

Indicateurs de la diversité musicale en radio



A partir d'un panel de 65 stations
Année 2022

Sommaire

Méthodologie	3
Méthodologie de l'étude du paysage radiophonique	4
Précautions méthodologiques	4
Indicateurs de la diversité	5
Audiences Médiamétrie	6
Contacts musicaux	6
Part du temps d'antenne / taux de musique	6
Obligations des services de radio	6
Principaux indicateurs de la diversité musicale en radio	9
Nombre de titres et d'artistes différents, de diffusions et de contacts, de nouveautés, de nouvelles entrées en playlist et part en diffusion des titres diffusés plus de 400 fois dans l'année	10
I- Caractéristiques et typologie de la diffusion	14
I-A. Répartition de la diffusion par langue chantée	15
I-B. Répartition de la diffusion par genre musical	21
I-C. Répartition de la diffusion par genre du lead	27
I-D. Répartition de la diffusion par typologie d'ancienneté dont nouveautés francophones	28
I-E. Répartition de la diffusion par nationalité du producteur	32
I-F. Nombre d'artistes francophones et leur répartition par niveau de développement	33
II- Analyse des indicateurs de la différenciation	34
II-A. Nombre de nouvelles entrées en playlist, dont nouvelles entrées en playlist francophones, nouveautés startées, et leur part en diffusion	35
II-B. Nombre de titres exclusifs et leur part en diffusion	38
III- Analyse des indicateurs de la concentration	39
III-A. Parts en diffusion des titres diffusés plus de 400 fois dans l'année et du top 40 (en moyenne hebdomadaire)	40
III-B. Répartition des titres diffusés plus de 400 fois dans l'année par langue chantée	41
III-C. Répartition des titres diffusés plus de 400 fois dans l'année par genre musical	41
IV- Analyse par tranche horaire	42
IV-A. Analyse de la diffusion sur la tranche horaire 6h-9h	43
IV-B. Analyse de la diffusion sur la tranche horaire 6h-22h30	45
IV-C. Analyse de la diffusion francophone sur la tranche horaire 6h-9h	46
IV-D. Analyse de la diffusion francophone sur la tranche horaire 6h-22h30	48
V. Top 3 des titres les plus diffusés par station	49
V-A. Top 3 des titres les plus diffusés sur les stations musicales	50
V-B. Top 3 des titres les plus diffusés sur les stations « talk »	52

Méthodologie

Méthodologie de l'étude du paysage radiophonique

L'observation de la diversité musicale dans le paysage radiophonique s'inscrit dans le prolongement du dispositif né du rapport Baptiste sur les relations entre les radios et la filière musicale (2002) et initié dès 2003 à partir d'un panel de 31 stations élargi en 2012 à 42 stations, puis à 65 en 2021 :

60 stations musicales



5 stations « talk »



Les résultats de l'étude sont issus de la base de données des diffusions musicales recensées par BMAT 24/7, hors habillage d'antenne (générique, publicité, tapis sonore, musique de fond), illustration musicale, sketches musicaux.

Tous les indicateurs portent sur la tranche horaire 24h-24h, seuls certains sont fournis sur les tranches horaires 6h-22h30 et 6h-9h.

Le seuil de comptabilisation des diffusions radio est fixé à 2 mn : si la durée du titre est inférieure à 2mn, toutes les diffusions du titre sont comptabilisées dès lors que le titre est diffusé dans son intégralité.

Précautions méthodologiques

Ajustements du périmètre

A la suite du rachat de Radio Cristal par Sweet FM, la station s'est vu disparaître du panel. Afin de maintenir le périmètre à 65 stations, la radio Océane a été incluse. Le temps de mettre en place le monitoring de cette nouvelle station, la pige d'Océane (fréquence Questembert) a été effective à partir du 21 avril 2022. Les données 2022 de cette station portent ainsi sur la période du 21 avril au 31 décembre 2022.

La tranche 6h30-22h30 a été étendue de 6h à 22h30 afin de correspondre aux heures d'écoute significatives telles que définies par l'ARCOM. Cependant, les données présentées sur cette tranche ne reposent pas sur les mêmes règles que les quotas francophones en radio et ne peuvent donc en aucun cas être rapprochées des chiffres calculés par le régulateur.

Non prise en compte des titres interrompus par la prise de parole d'un animateur / une animatrice

Dans les cas où l'animateur / l'animatrice prend l'antenne avant la fin de la diffusion d'un titre, si celui-ci n'a pas été diffusé entièrement ou s'il est interrompu avant 2 min, alors ce titre n'est pas comptabilisé. En effet, la technologie de reconnaissance qualifie le moment où l'animateur / animatrice parle pendant la diffusion du titre de « musique de fond », un type de musique non pris en compte dans le périmètre de l'étude.

Les données titres et artistes-interprètes sont communiquées nettoyées et dédoublonnées

L'exercice de "dédoublonnage" consiste notamment à repérer et à isoler les titres issus des répertoires de Dance Music, Electro, Pop Rock, Ragga, Reggae, Rap etc. déclinés sous différentes versions (de type radio edit, extended mix, extended club, long version, single version, dub ou club mix etc.), pour lesquelles un seul titre doit être comptabilisé. Il consiste également à nettoyer tout titre et artiste à orthographes multiples.

Non comparaison des résultats 2022 et 2021 avec les années antérieures

En raison de l'évolution du seuil de comptabilisation de la durée des diffusions à 2 min en 2021, les résultats de l'année 2022, tout comme ceux de 2021, ne peuvent en aucun cas être comparés à ceux de 2020, année

par ailleurs atypique en termes de taux de musicalité en raison de la crise sanitaire qui a considérablement bouleversé la production et le quotidien des radios, et des années antérieures

En revanche, les données 2022 et 2021 reposant sur le même périmètre, les variations entre ces deux années apparaissent bien dans le rapport ci-après.

Indicateurs de la diversité

Langue d'interprétation

La langue chantée d'un titre correspond à la langue majoritaire des paroles. La catégorie francophone regroupe le français et les langues régionales en usage en France (basque, breton, corse, créole, etc). Elle est qualifiée à partir des informations déclarées par les producteurs de phonogrammes ou leurs mandataires, analysées d'une part à l'aide d'une technologie basée sur le machine learning, et croisées d'autre part avec les données DDEX REN. A noter que la règle de qualification ainsi définie diffère de celle de l'ARCOM. Aucune comparaison avec les données produites par le régulateur sur cet indicateur ne peut donc être menée.

Nationalité du producteur

Pour définir le caractère local d'une production, l'indicateur de la nationalité du producteur a été retenu : elle est renseignée à partir des informations déclarées par les producteurs de phonogrammes ou leurs mandataires. A noter que la nationalité du producteur est à décorrélérer de celle de l'artiste (un producteur français peut produire un artiste international).

Genre du lead

A visée exploratoire, le genre du lead est calculé à partir de la tonalité de la voix (femme, homme, mixte ou instrumental) présente sur un titre. La qualification est opérée selon deux méthodes, soit un algorithme de classification, soit une annotation manuelle.

Nomenclature des genres musicaux

Chaque titre est qualifié en termes d'esthétique musicale, selon la taxonomie des genres propre au CNM : Dance-Electro / Jazz-Blues / Latino / Musique classique / Musique contemporaine / Musique Lyrique-Opéra / Musique traditionnelle et du monde / R&B-Soul / Rap / Reggae / Rock-Métal / Variété-Pop

Niveau de développement

Sur la base des certifications SNEP/UPFI, la liste des artistes confirmés est établie par l'ARCOM (ex CSA) et communiquée au CNM. Tout artiste ou groupe d'artistes francophone n'ayant pas déjà acquis la qualification de talent confirmé est considéré comme nouveau talent.

Typologie d'ancienneté

Les notions de nouveauté, récurrent et gold sont retenues.

- **Nouveauté** : Titre ou clip de moins de 12 mois
- **Récurrents** : Titre ou clip de 12 à 36 mois
- **Gold** : Titre ou clip de plus de 36 mois

Principes de base d'écoute et de programmation de la musique à la radio

Le taux de rotation, soit le nombre de passages d'un même titre sur une journée, influe sur l'identification des titres programmés par chaque station. Plus un titre est joué souvent, plus son taux de rotation est fort, plus les probabilités pour qu'il soit reconnu sont élevées.

Le plus souvent, les titres les plus diffusés sont des titres non seulement identifiés mais aussi appréciés par les auditeurs. Ils entourent la diffusion de nouveautés et permettent d'accompagner les auditeurs dans leur découverte.

Ainsi, avant d'atteindre éventuellement de plus fortes rotations (et donc des probabilités plus fortes d'être entendues), les nouveautés doivent passer par plusieurs étapes : le titre est d'abord exposé en radio, il doit ensuite être repéré par les auditeurs avant de pouvoir être apprécié (positivement ou négativement voire conduire à une certaine lassitude à l'écoute) et donc diffusé plus ou moins selon ses performances auprès du public. Ce processus peut s'étendre sur plusieurs semaines avant de pouvoir juger ou non du succès d'un titre.

Dans cette perspective, seul un certain niveau de rotations permet à un nouveau projet musical de lui assurer une exposition suffisante pour être repérée, d'autant plus dans un contexte où la durée d'écoute quotidienne moyenne est de 1h47 sur les stations musicales et 1h46 sur les stations locales en 2021.

Le seuil de plus de 400 diffusions présenté ci-après est défini pour les titres diffusés sur la période de l'année 2022 et le périmètre des 65 stations qui composent le panel.

Par ailleurs, en raison de l'élargissement du panel de 42 à 65 stations en 2021, aucune comparaison des données portant sur cet indicateur avec 2020 et les années antérieures n'est envisageable.

En revanche, les données 2022 et 2021 reposant sur le même périmètre, les variations entre ces deux années apparaissent bien dans le rapport ci-après.

Audiences Médiamétrie

Les données d'audience sont issues des résultats fournis par Médiamétrie (EAR National septembre 2021 - juin 2022, individus de 13 ans et plus résidant en France, 5h-24h, lundi-vendredi) :

La part d'audience est calculée sur la base du quart d'heure moyen. Il s'agit du rapport entre la valeur du quart d'heure moyen d'une station (ou d'un groupe de stations) et celle du quart d'heure moyen de l'ensemble du média Radio. La part d'audience est exprimée en pourcentage (%).

Le quart d'heure moyen (QHM) exprime le nombre de personnes présentes en moyenne à l'écoute de la Radio ou d'une station, durant un quart d'heure au cours d'une période considérée (tranche horaire, journée...), le quart d'heure étant l'unité de mesure de l'audience Radio.

Ainsi, la part d'audience du « couplage 65 stations » (hors France Info) est de **79,3%**.

Ce chiffre est obtenu en divisant le QHM du couplage 65 stations sur le QHM du total Radio hors France Info. A noter que sur la vague septembre 2021 – juin 2022, le QHM du couplage 65 stations représente 4,218 M individus et le QHM Total Radio hors France Info 5,321 M individus.

Afin d'enrichir les indicateurs des contacts musicaux, les traitements du CNM s'appuient sur les résultats d'audience fournis par Médiamétrie pour la période septembre 2021 - juin 2022, sur la base des 13 ans et plus, issus :

- Pour les 19 stations nationales : EAR National en cumul annuel, en quart d'heure moyen milliers, quart d'heure par quart d'heure, lundi-vendredi, samedi et dimanche ;
- Pour les 46 stations locales : EAR IDF en cumul annuel, en quart d'heure moyen centaines, demi-heure par demi-heure, lundi-vendredi + EAR Local en cumul des 21 régions INSEE (incluant la Corse et hors IDF).

Contacts musicaux

Les contacts musicaux correspondent à la pondération des diffusions en fonction de l'audience de la station aux différents quarts d'heure de la journée. Cet indicateur permet d'évaluer la proportion dans laquelle les titres diffusés ont été entendus par les auditeurs et auditrices.

Pour le calcul des contacts musicaux des radios locales, les audiences de la semaine sont, en concertation avec le comité de suivi, dupliquées sur le week-end.

Part du temps d'antenne / taux de musique

Ce taux renvoie au ratio entre le temps consacré à la musique et le temps d'antenne sur la tranche considérée.

Obligations des services de radio

La diffusion musicale qui est largement défendue par l'univers radio est par ailleurs réglementée par un dispositif législatif mis en œuvre par le CSA, devenu l'ARCOM. Il définit, contractuellement, avec chacun des opérateurs privés, des taux de diffusion de chansons francophones, de nouveaux talents et/ou de nouvelles productions (cf. *tableau des obligations ci-après*).

En 2021, certaines obligations ont fait l'objet d'aménagements :

Délibération n° 2021-103 du 8 décembre 2021 relative aux engagements des services de radio pour l'application du 2 bis de l'article 28 de la loi n° 86-1067 du 30 septembre 1986 relative à la liberté de communication

Définitions

Art. 3. – Les obligations prévues au 2° bis de l'article 28 de la loi du 30 septembre 1986 susvisée s'appliquent aux heures d'écoute significative entendues comme les périodes de 6h00 à 22h30 du lundi au vendredi, de 6h30 à 22h30 le samedi et de 7h00 à 22h30 le dimanche.

Art. 5. – On entend par nouveau talent tout artiste ou groupe d'artistes n'ayant pas dépassé le seuil de 100 000 ventes pour deux albums distincts, dès lors qu'il n'a pas déjà acquis la qualification de talent confirmé selon la définition en vigueur antérieurement à la date d'entrée en vigueur de la présente délibération. Pour la mise en œuvre de cette définition, – on entend par « vente » la vente d'un album ou un équivalent vente correspondant à 1 500 écoutes dont la durée est supérieure à 30 secondes des titres de cet album sur les offres payantes des services de musique en ligne, après avoir soustrait de ce total la moitié des écoutes du titre le plus écouté de l'album ; – on entend par « album » tout enregistrement dont le nombre de titres est supérieur ou égal à 5, ou d'une durée d'au moins 25 minutes. Sont exclus les rééditions et les albums « live » composés totalement ou majoritairement de titres déjà commercialisés dans des albums précédents.

Contrôle du respect des engagements

Art. 16. – Les obligations prévues au 2 bis de l'article 28 de la loi du 30 septembre 1986 susvisée sont calculées mensuellement. Sauf disposition contraire prévue par cet article, leur respect s'apprécie sur la base d'une moyenne par trimestre civil.

Taux de diffusion de chansons francophones, de nouveaux talents et/ou de nouvelles productions françaises

Taux de chansons francophones minimum souscrit	Nouvelles Productions maximum requis
100%	10%
CHANTE France	
99%	10%
RADIO BONHEUR	
60%	10%
NOSTALGIE (1 titre par heure en moyenne 7,5 %) RADIO CRISTAL DKL DREYECLAND (à compter du 4/07/2022)	
Taux de chansons francophones minimum souscrit	Nouveaux Talents minimum requis
50%	25%
RADIO NEO	
Taux de chansons francophones minimum souscrit	Nouveaux Talents ou Nouvelles Productions minimum requis
50%	20%
M RADIO	
45%	20%
LOR FM RTL RADIO STAR MÉDITERRANÉE	
40%	20%
100% ALTA FREQUENZA BEUR FM CHÉRIE FM DELTA FM MAGNUM LA RADIO MARITIMA RFM RTL 2 RADIO 6 RIRE ET CHANSONS (entre 6h et 10h et entre 17h et 20h) SKYROCK SUD RADIO TENDANCE OUEST EUROPE 1 TOTEM TOULOUSE FM RADIO OCEANE	
35%	Nouveaux talents 25%
ALOUETTE CONTACT FM EVASION FRÉQUENCE PLUS MÉTROPOLYS NRJ RADIO ESPACE RADIO SCOOP SWEET FM TROPIQUES FM VOLTAGE ACTIV' RADIO CHAMPAGNE FM ECN FLASH FM GÉNÉRATIONS HIT WEST MISTRAL FM RADIO ISA RTS SWIGG TOP MUSIC VIBRATION WIT FM KISS FM 40/20 PUIS 35/25 (à compter du 15/10/2022)	
30% si les critères sont respectés (ou 35%)	Nouveaux talents 25%
RADIO FG VIRGIN RADIO	
-	15%
OUI FM RADIO NOVA FUN RADIO	
Répartition des langues chantées par nationalité	
FRANÇAIS : 30% ESPAGNOL : 25% ITALIEN : 15% PORTUGAIS : 15% AUTRES LANGUES : 15%	
LATINA	
Aucune obligation : TSF JAZZ, AFRICA RADIO, JAZZ RADIO	

Principaux indicateurs de la diversité musicale en radio

Nombre de titres et d'artistes différents, de diffusions et de contacts, de nouveautés, de nouvelles entrées en playlist et part en diffusion des titres diffusés plus de 400 fois dans l'année sur le panel

Sur le panel, **135 136 titres** (-4%*) interprétés par **51 015 artistes** (-3%) totalisent **7,2 M de diffusions** (+8%) et **197,4 Mds de contacts** (-1%).

Nombre de titres et d'artistes différents, de diffusions et de contacts													
		Titres			Artistes			Diffusions			Contacts (Mds)		
		2022	2021	vs 2021	2022	2021	vs 2021	2022	2021	vs 2021	2022	2021	vs 2021
Musicales		125 867	130 919	-3,9%	48 741	49 964	-2,4%	7 008 105	6 479 664	+8,2%	179,51	181,34	-1,0%
Talk		18 063	17 466	+3,4%	7 440	7 203	+3,3%	110 741	111 621	-0,8%	15,00	16,01	-6,3%
Panel		135 136	140 704	-4,0%	51 015	52 498	-2,8%	7 118 846	6 591 285	+8,0%	194,51	197,35	-1,4%
Radios musicales	100%	2 360	2 691	-12,3%	1 333	1 550	-14,0%	120 760	120 987	-0,2%	1,13	1,24	-8,2%
	Activ Radio	2 209	2 216	-0,3%	1 470	1 464	+0,4%	118 625	99 418	+19,3%	0,30	0,22	+41,2%
	Ado (ex Swigg)	2 186	1 258	+73,8%	1 295	647	+100,2%	127 679	126 893	+0,6%	0,42	0,36	+16,8%
	Africa Radio	2 216	1 718	+29,0%	1 337	1 071	+24,8%	84 765	63 755	+33,0%	0,25	0,14	+81,1%
	Alouette	2 218	1 989	+11,5%	1 446	1 324	+9,2%	124 581	125 312	-0,6%	2,77	2,86	-3,2%
	Alta Frequenza	2 815	3 003	-6,3%	1 131	1 108	+2,1%	105 712	76 356	+38,4%	0,10	0,00	-
	Beur FM	1 810	2 029	-10,8%	1 040	1 137	-8,5%	60 425	63 530	-4,9%	0,29	0,33	-13,3%
	Champagne FM	795	791	+0,5%	546	533	+2,4%	120 983	122 197	-1,0%	0,81	0,84	-3,4%
	Chante France	929	947	-1,9%	361	363	-0,6%	122 156	120 572	+1,3%	0,98	1,46	-33,0%
	Cherie FM	2 033	1 946	+4,5%	1 006	961	+4,7%	122 093	117 897	+3,6%	10,52	10,74	-2,0%
	Contact FM	1 942	1 617	+20,1%	1 274	1 096	+16,2%	127 164	125 974	+0,9%	1,81	1,69	+7,2%
	Delta FM	3 452	3 882	-11,1%	1 744	1 934	-9,8%	113 941	113 844	+0,1%	0,56	0,66	-15,8%
	DKL Dreyeckland	2 738	2 282	+20,0%	1 283	1 122	+14,3%	107 404	79 806	+34,6%	0,64	0,50	+28,5%
	ECN Mulhouse	4 385	3 335	+31,5%	2 733	2 043	+33,8%	121 644	92 424	+31,6%	0,06	0,06	-8,5%
	Evasion	1 175	1 113	+5,6%	754	722	+4,4%	134 591	132 122	+1,9%	1,20	1,68	-28,5%
	FIP	49 459	48 435	+2,1%	17 768	16 821	+5,6%	137 936	135 552	+1,8%	8,04	8,11	-0,8%
	Flash FM	1 821	1 442	+26,3%	1 276	1 040	+22,7%	124 255	73 371	+69,4%	0,19	0,13	+51,5%
	France Bleu	3 323	3 415	-2,7%	1 499	1 434	+4,5%	66 625	75 513	-11,8%	10,58	13,69	-22,7%
	Frequance Plus	984	1 235	-20,3%	614	735	-16,5%	115 359	93 042	+24,0%	0,39	0,30	+31,3%
	Fun Radio	6 123	6 521	-6,1%	4 288	4 365	-1,8%	111 482	109 703	+1,6%	9,50	10,95	-13,3%
	Generations 88.2	4 724	4 050	+16,6%	2 558	2 158	+18,5%	121 239	112 229	+8,0%	0,86	0,76	+13,2%
	Hit West	1 895	2 346	-19,2%	1 136	1 311	-13,3%	131 060	129 131	+1,5%	1,37	1,44	-4,4%
	Jazz Radio	3 456	4 112	-16,0%	1 721	1 915	-10,1%	116 878	118 036	-1,0%	2,01	2,08	-3,5%
	Kiss FM	2 107	2 080	+1,3%	1 536	1 418	+8,3%	130 785	132 617	-1,4%	0,51	0,50	+2,3%
	Latina	2 718	3 525	-22,9%	1 844	2 353	-21,6%	120 674	116 564	+3,5%	1,62	1,37	+18,1%
	Lor FM	1 748	1 707	+2,4%	1 028	986	+4,3%	123 291	90 807	+35,8%	0,43	0,38	+14,1%
	M Radio	1 102	1 353	-18,6%	407	489	-16,8%	127 259	124 086	+2,6%	3,84	3,46	+10,9%
	Magnum la Radio	2 161	2 127	+1,6%	1 204	1 195	+0,8%	126 442	124 452	+1,6%	0,62	0,45	+37,6%
	Maritima	1 804	1 019	+77,0%	1 203	709	+69,7%	119 073	88 476	+34,6%	0,41	0,24	+68,0%
	Metropolis	3 182	3 002	+6,0%	1 988	1 827	+8,8%	124 682	94 247	+32,3%	0,67	0,55	+23,4%
	Mistral FM	1 311	1 055	+24,3%	908	701	+29,5%	126 212	92 744	+36,1%	0,21	0,15	+36,9%
	Mouv	5 481	5 844	-6,2%	3 126	3 191	-2,0%	122 390	116 264	+5,3%	1,84	1,95	-5,9%
	Nostalgie	3 014	3 142	-4,1%	1 110	1 124	-1,2%	117 145	111 256	+5,3%	21,54	18,87	+14,1%
	NRJ	4 818	5 085	-5,3%	3 615	3 804	-5,0%	107 896	102 469	+5,3%	23,39	23,18	+0,9%
	Océane	2 521	-	-	1 173	-	-	74 901	-	-	0,26	-	-
	Oui FM	2 528	2 590	-2,4%	937	943	-0,6%	121 858	121 293	+0,5%	2,99	3,19	-6,5%
	Radio 6	1 525	2 069	-26,3%	951	1 305	-27,1%	130 029	128 663	+1,1%	0,71	0,66	+7,0%
	Radio Bonheur	8 173	8 342	-2,0%	1 607	1 682	-4,5%	104 629	105 289	-0,6%	0,72	0,63	+14,5%
	Radio Espace	2 780	2 742	+1,4%	1 825	1 716	+6,4%	128 765	128 066	+0,5%	0,08	0,07	+12,6%
	Radio FG	9 509	10 723	-11,3%	6 796	7 417	-8,4%	100 615	99 101	+1,5%	1,27	1,16	+9,5%
	Radio Isa	859	603	+42,5%	538	411	+30,9%	131 785	130 758	+0,8%	0,55	0,56	-0,7%
	Radio Neo	1 008	1 183	-14,8%	687	757	-9,2%	119 401	135 992	-12,2%	0,02	0,00	-
	Radio Nova	9 418	13 036	-27,8%	5 858	8 021	-27,0%	112 515	110 046	+2,2%	2,03	1,56	+30,9%
	Radio Scoop	2 803	3 121	-10,2%	1 884	1 990	-5,3%	113 451	117 035	-3,1%	1,48	1,45	+1,7%
	Radio Star Medit.	933	1 751	-46,7%	660	1 210	-45,5%	132 960	129 778	+2,5%	0,31	0,17	+84,2%
RFM	3 458	2 898	+19,3%	1 616	1 395	+15,8%	117 636	116 882	+0,6%	12,28	13,68	-10,2%	
RTL2	5 351	6 209	-13,8%	2 013	2 135	-5,7%	123 018	122 452	+0,5%	13,77	14,18	-2,9%	
RTS	5 050	4 481	+12,7%	3 887	3 416	+13,8%	111 102	84 007	+32,3%	0,24	0,19	+25,6%	
Skyrock	1 914	2 037	-6,0%	1 089	1 083	+0,6%	105 459	103 456	+1,9%	15,90	16,92	-6,0%	
Sweet FM	2 181	2 034	+7,2%	1 360	1 276	+6,6%	117 600	86 238	+36,4%	1,15	0,60	+92,3%	
Tendance Ouest	2 341	2 359	-0,8%	1 268	1 267	+0,1%	121 924	91 759	+32,9%	1,31	0,95	+37,2%	
Top Music	1 401	1 275	+9,9%	877	807	+8,7%	124 251	130 435	-4,7%	1,19	1,29	-7,7%	
Totem	3 455	3 138	+10,1%	1 723	1 642	+4,9%	103 638	76 793	+35,0%	0,69	0,47	+44,4%	
Toulouse FM	3 348	2 874	+16,5%	2 137	1 885	+13,4%	124 371	58 418	+112,9%	0,41	0,15	+171,7%	
Tropiques FM	2 264	2 378	-4,8%	1 383	1 362	+1,5%	108 661	98 809	+10,0%	1,06	0,67	+59,1%	
TSF Jazz	6 724	7 992	-15,9%	2 414	2 781	-13,2%	99 090	100 264	-1,2%	1,48	1,45	+2,0%	
Vibration	1 225	1 018	+20,3%	827	646	+28,0%	127 758	121 528	+5,1%	1,23	1,08	+14,1%	
Virgin Radio	2 787	2 464	+13,1%	1 707	1 592	+7,2%	113 661	116 927	-2,8%	7,02	7,63	-8,0%	
Voltage FM	1 164	1 006	+15,7%	809	635	+27,4%	131 714	124 971	+5,4%	0,88	0,47	+88,4%	
Wit FM	1 128	1 024	+10,2%	753	634	+18,8%	124 107	118 290	+4,9%	0,64	0,58	+10,9%	
Europe 1	4 160	3 920	+6,1%	2 140	1 916	+11,7%	9 392	9 363	+0,3%	0,85	1,04	-18,3%	
France Inter	10 010	9 821	+1,9%	4 806	4 817	-0,2%	25 135	25 513	-1,5%	7,02	7,29	-3,8%	
Rire & Chansons	1 043	1 257	-17,0%	432	543	-20,4%	46 176	47 115	-2,0%	1,84	2,02	-8,6%	
RTL	5 863	5 754	+1,9%	2 336	2 344	-0,3%	17 668	17 991	-1,8%	5,20	5,58	-6,8%	
Sud Radio	1 040	1 017	+2,3%	612	587	+4,3%	12 370	11 639	+6,3%	0,09	0,08	+16,5%	

*Les évolutions sont indiquées par rapport à 2021

Les **42 750 nouveautés** recensées (-13%) comptabilisent **3,7 M de diffusions** (+3%).

6 391 nouvelles entrées en playlist (-14%) cumulent **3,6 M de diffusions** (+4%).

Au total, les **2 624 titres diffusés plus de 400 fois dans l'année sur les 65 stations du panel** (+10%) rassemblent **5,1 M de diffusions** (+10%), soit 2% des titres (-) pour 72% des diffusions (+3 pts).

	Nouveautés						Nouvelles entrées en playlist						Titres diffusés plus de 400 fois			
	Nb de titres			Part en diffusion			Nb de titres			Part en diffusion			Part en diffusion			
	2022	2021	vs 2021	2022	2021	vs 2021	2022	2021	vs 2021	2022	2021	vs 2021	2022	2021	vs 2021	
Musicales	39 364	45 380	-13.3%	53%	56%	-2.8 pt	6 198	7 227	-14.2%	51%	53%	-2.3 pt	72%	70%	+1.8 pt	
Talk	5 579	5 736	-2.7%	28%	30%	-1.5 pt	483	510	-5.3%	20%	20%	+0.4 pt	56%	50%	+6.2 pt	
Panel	42 750	48 984	-12.7%	53%	55%	-2.8 pt	6 391	7 413	-13.8%	50%	52%	-2.2 pt	72%	69%	+3.4 pt	
Radios musicales	100%	308	502	-38.6%	55%	59%	-4.5 pt	250	298	-16.1%	55%	59%	-3.6 pt	93%	89%	+4.0 pt
	Activ Radio	672	739	-9.1%	64%	69%	-5.3 pt	322	343	-6.1%	62%	66%	-4.3 pt	83%	82%	+1.0 pt
	Ado (ex Swigg)	502	892	-43.7%	52%	84%	-32.0 pt	326	692	-52.9%	52%	85%	-33.1 pt	62%	65%	-3.0 pt
	Africa Radio	752	720	+4.4%	77%	84%	-6.9 pt	347	390	-11.0%	75%	81%	-5.7 pt	37%	26%	+11.0 pt
	Alouette	506	570	-11.2%	65%	68%	-2.8 pt	313	269	+16.4%	63%	65%	-1.5 pt	91%	93%	-2.0 pt
	Alta Frequenza	497	587	-15.3%	25%	28%	-2.8 pt	247	206	+19.9%	18%	21%	-2.2 pt	28%	26%	+2.0 pt
	Beur FM	423	823	-48.6%	75%	80%	-5.1 pt	238	332	-28.3%	74%	77%	-3.8 pt	30%	29%	+1.0 pt
	Champagne FM	174	256	-32.0%	60%	54%	+6.7 pt	162	217	-25.3%	61%	54%	+7.0 pt	96%	96%	+0.0 pt
	Chante France	77	109	-29.4%	14%	16%	-2.2 pt	66	98	-32.7%	14%	16%	-2.0 pt	83%	82%	+1.0 pt
	Cherie FM	311	370	-15.9%	28%	31%	-3.0 pt	151	154	-1.9%	28%	30%	-2.5 pt	91%	87%	+4.0 pt
	Contact FM	361	527	-31.5%	57%	64%	-7.2 pt	189	271	-30.3%	57%	63%	-6.7 pt	91%	91%	+0.0 pt
	Delta FM	421	562	-25.1%	34%	38%	-3.2 pt	222	266	-16.5%	33%	35%	-2.0 pt	79%	74%	+5.0 pt
	DKL Dreyeckland	251	274	-8.4%	11%	15%	-4.1 pt	84	114	-26.3%	10%	14%	-4.1 pt	66%	63%	+3.0 pt
	ECN Mulhouse	1 171	1 031	+13.6%	73%	75%	-1.8 pt	550	483	+13.9%	70%	72%	-1.6 pt	61%	62%	-1.0 pt
	Evasion	236	270	-12.6%	52%	58%	-5.9 pt	203	220	-7.7%	52%	57%	-5.2 pt	96%	97%	-1.0 pt
	FIP	14 137	14 668	-3.6%	33%	35%	-1.8 pt	509	503	+1.2%	7%	7%	-0.2 pt	1%	1%	+0.0 pt
	Flash FM	705	618	+14.1%	73%	80%	-7.1 pt	322	277	+16.2%	72%	79%	-6.6 pt	93%	94%	-1.0 pt
	France Bleu	606	818	-25.9%	36%	40%	-4.1 pt	199	290	-31.4%	35%	38%	-3.3 pt	70%	72%	-2.0 pt
	Frequence Plus	245	339	-27.7%	59%	66%	-6.9 pt	206	247	-16.6%	59%	65%	-6.0 pt	95%	95%	+0.0 pt
	Fun Radio	2 699	3 202	-15.7%	73%	74%	-0.8 pt	378	428	-11.7%	68%	68%	+0.4 pt	77%	74%	+3.0 pt
	Generations 88.2	2 322	1 815	+27.9%	70%	74%	-3.7 pt	778	707	+10.0%	66%	70%	-3.6 pt	55%	58%	-3.0 pt
	Hit West	372	465	-20.0%	69%	71%	-1.8 pt	252	297	-15.2%	69%	70%	-1.4 pt	96%	94%	+2.0 pt
	Jazz Radio	768	949	-19.1%	21%	24%	-3.0 pt	291	369	-21.1%	19%	21%	-2.3 pt	5%	4%	+1.0 pt
	Kiss FM	938	957	-2.0%	62%	64%	-1.6 pt	283	318	-11.0%	61%	62%	-1.3 pt	96%	95%	+1.0 pt
	Latina	1 057	1 412	-25.1%	65%	62%	+3.3 pt	391	458	-14.6%	62%	58%	+3.9 pt	59%	50%	+9.0 pt
	Lor FM	357	402	-11.2%	69%	75%	-6.1 pt	308	275	+12.0%	69%	75%	-5.4 pt	96%	94%	+2.0 pt
	M Radio	165	216	-23.6%	30%	31%	-1.5 pt	144	177	-18.6%	29%	31%	-1.3 pt	84%	75%	+9.0 pt
	Magnum la Radio	357	431	-17.2%	51%	51%	-0.3 pt	288	312	-7.7%	50%	50%	+0.6 pt	80%	78%	+2.0 pt
	Maritimá	468	364	+28.6%	68%	73%	-4.8 pt	406	303	+34.0%	68%	72%	-4.6 pt	87%	89%	-2.0 pt
	Metropolis	664	685	-3.1%	47%	50%	-3.2 pt	437	416	+5.0%	46%	49%	-2.6 pt	70%	68%	+2.0 pt
	Mistral FM	540	382	+41.4%	73%	62%	+11.2 pt	420	285	+47.4%	73%	61%	+11.6 pt	91%	89%	+2.0 pt
	Mouv'	1 885	2 480	-24.0%	78%	78%	-0.7 pt	501	545	-8.1%	75%	73%	+1.8 pt	53%	61%	-8.0 pt
	Nostalgie	94	171	-45.0%	5%	7%	-2.1 pt	31	55	-43.6%	5%	6%	-1.6 pt	52%	47%	+5.0 pt
	NRJ	3 115	3 653	-14.7%	86%	85%	+1.6 pt	388	449	-13.6%	81%	78%	+2.4 pt	87%	84%	+3.0 pt
	Océane	168	-	-	22%	-	-	118	-	-	22%	-	-	73%	-	-
	Oui FM	357	420	-15.0%	34%	33%	+0.2 pt	126	150	-16.0%	33%	33%	+0.3 pt	50%	53%	-3.0 pt
	Radio 6	407	457	-10.9%	64%	66%	-1.5 pt	370	334	+10.8%	64%	65%	-0.5 pt	87%	83%	+4.0 pt
	Radio Bonheur	921	1 133	-18.7%	10%	13%	-3.0 pt	68	122	-44.3%	4%	6%	-2.4 pt	7%	8%	-1.0 pt
	Radio Espace	657	698	-5.9%	52%	53%	-1.0 pt	337	324	+4.0%	51%	51%	-0.7 pt	80%	79%	+1.0 pt
	Radio FG	5 771	6 885	-16.2%	57%	63%	-6.2 pt	419	496	-15.5%	44%	50%	-5.8 pt	37%	33%	+4.0 pt
Radio Isa	303	249	+21.7%	63%	59%	+4.1 pt	282	214	+31.8%	63%	58%	+4.7 pt	97%	97%	+0.0 pt	
Radio Neo	253	486	-47.9%	34%	63%	-28.8 pt	182	372	-51.1%	32%	62%	-29.4 pt	36%	37%	-1.0 pt	
Radio Nova	2 259	4 350	-48.1%	42%	42%	+0.7 pt	335	369	-9.2%	34%	30%	+4.5 pt	5%	5%	+0.0 pt	
Radio Scoop	912	943	-3.3%	69%	71%	-2.2 pt	447	490	-8.8%	67%	69%	-2.4 pt	88%	88%	+0.0 pt	
Radio Star Médit.	290	573	-49.4%	58%	60%	-1.8 pt	264	342	-22.8%	58%	59%	-1.2 pt	94%	93%	+1.0 pt	
RFM	388	433	-10.4%	24%	26%	-1.8 pt	155	220	-29.5%	24%	26%	-1.6 pt	85%	84%	+1.0 pt	
RTL2	983	1 133	-13.2%	35%	37%	-1.2 pt	194	214	-9.3%	34%	35%	-1.2 pt	84%	81%	+3.0 pt	
RTS	2 822	2 237	+26.2%	72%	69%	+3.3 pt	650	451	+44.1%	64%	61%	+3.2 pt	74%	72%	+2.0 pt	
Skyrock	671	837	-19.8%	86%	84%	+2.0 pt	220	236	-6.8%	84%	82%	+1.9 pt	88%	88%	+0.0 pt	
Sweet FM	318	334	-4.8%	50%	53%	-2.6 pt	255	236	+8.1%	50%	52%	-1.5 pt	83%	83%	+0.0 pt	
Tendance Ouest	415	485	-14.4%	67%	67%	+0.0 pt	340	336	+1.2%	67%	66%	+0.8 pt	91%	90%	+1.0 pt	
Top Music	368	391	-5.9%	58%	55%	+2.5 pt	335	331	+1.2%	58%	55%	+2.8 pt	94%	96%	-2.0 pt	
Totem	303	441	-31.3%	33%	34%	-0.6 pt	151	164	-7.9%	33%	33%	+0.1 pt	78%	80%	-2.0 pt	
Toulouse FM	940	879	+6.9%	56%	57%	-1.3 pt	484	351	+37.9%	54%	53%	+1.3 pt	82%	80%	+2.0 pt	
Tropiques FM	598	605	-1.2%	56%	52%	+4.2 pt	411	427	-3.7%	54%	50%	+4.2 pt	33%	30%	+3.0 pt	
TSF Jazz	1 453	2 082	-30.2%	27%	30%	-2.7 pt	253	318	-20.4%	22%	22%	-0.3 pt	2%	0%	+2.0 pt	
Vibration	410	296	+38.5%	70%	69%	+1.1 pt	258	239	+7.9%	68%	68%	-0.2 pt	96%	98%	-2.0 pt	
Virgin Radio	813	897	-9.4%	65%	73%	-7.4 pt	289	382	-24.3%	64%	71%	-7.2 pt	85%	81%	+4.0 pt	
Voilage FM	401	299	+34.1%	68%	67%	+0.9 pt	269	240	+12.1%	67%	67%	-0.0 pt	95%	97%	-2.0 pt	
Wif FM	313	280	+11.8%	71%	70%	+1.4 pt	281	233	+20.6%	71%	69%	+1.9 pt	97%	97%	+0.0 pt	
"Talks"	Europe 1	696	1 134	-38.6%	32%	45%	-13.2 pt	89	90	-1.1%	17%	18%	-0.6 pt	42%	44%	-2.0 pt
	France Inter	4 141	4 014	+3.2%	56%	58%	-2.6 pt	304	316	-3.8%	34%	35%	-1.3 pt	10%	9%	+1.0 pt
	Rire & Chansons	92	132	-30.3%	7%	8%	-0.7 pt	44	56	-21.4%	7%	7%	-0.4 pt	82%	77%	+5.0 pt
	RTL	1 106	1 161	-4.7%	36%	36%	-0.6 pt	105	97	+8.2%	27%	26%	+0.6 pt	48%	47%	+1.0 pt
	Sud Radio	199	230	-13.5%	39%	34%	+4.3 pt	100	108	-7.4%	37%	30%	+6.5 pt	73%	72%	+1.0 pt

Sur les 65 stations, **21 196 titres francophones** (-3%) interprétés par **5 155 artistes** (-2%) sont comptabilisés. Ils totalisent **2,4 M de diffusions** (+5%) et **75,4 Mds de contacts** (-3%).

Nombre de titres et d'artistes différents, de diffusions et de contacts francophones													
	Titres			Artistes			Diffusions			Contacts (Mds)			
	2022	2021	vs 2021	2022	2021	vs 2021	2022	2021	vs 2021	2022	2021	vs 2021	
Musicales	19 261	19 873	-3,1%	4 967	5 033	-1,3%	2 329 152	2 211 002	+5,3%	69,44	71,32	-2,6%	
Talk	4 556	4 665	-2,3%	1 307	1 370	-4,6%	31 818	31 830	-0,0%	5,96	6,30	-5,3%	
Panel	21 196	21 947	-3,4%	5 155	5 264	-2,1%	2 242 970	2 242 832	+5,3%	75,40	77,62	-2,9%	
Radios musicales	100%	681	718	-5,2%	322	339	-5,0%	41 543	45 970	-9,6%	0,45	0,53	-15,6%
	Activ Radio	498	497	+0,2%	258	268	-3,7%	36 370	32 399	+12,3%	0,10	0,07	+36,2%
	Ado (ex Swigg)	717	1 207	-40,6%	407	606	-32,8%	49 240	125 904	-60,9%	0,16	0,36	-56,6%
	Africa Radio	759	636	+19,3%	429	376	+14,1%	34 380	32 493	+5,8%	0,10	0,07	+41,1%
	Alouette	347	348	-0,3%	193	215	-10,2%	38 543	39 810	-3,2%	0,93	0,98	-4,8%
	Alta Frequenza	586	586	+0,0%	266	251	+6,0%	30 843	21 518	+43,3%	0,03	0,00	-
	Beur FM	364	397	-8,3%	245	234	+4,7%	17 824	15 539	+14,7%	0,09	0,08	+14,8%
	Champagne FM	191	199	-4,0%	123	125	-1,6%	42 872	34 137	+25,6%	0,28	0,24	+20,8%
	Chante France	898	914	-1,8%	338	339	-0,3%	121 036	119 160	+1,6%	0,97	1,44	-32,7%
	Cherie FM	593	613	-3,3%	223	237	-5,9%	45 700	45 500	+0,4%	3,64	4,27	-14,9%
	Contact FM	339	285	+18,9%	190	162	+17,3%	42 243	37 762	+11,9%	0,62	0,47	+32,7%
	Delta FM	1 074	1 120	-4,1%	436	460	-5,2%	43 117	44 152	-2,3%	0,24	0,29	-17,1%
	DKL Dreyeckland	1 057	866	+22,1%	379	342	+10,8%	53 878	39 099	+37,8%	0,33	0,25	+32,7%
	ECN Mulhouse	571	430	+32,8%	354	264	+34,1%	22 446	17 687	+26,9%	0,01	0,01	-12,3%
	Evasion	219	221	-0,9%	125	137	-8,8%	37 105	32 350	+14,7%	0,34	0,42	-18,7%
	FIP	4 270	4 308	-0,9%	1 144	1 080	+5,9%	13 479	14 833	-9,1%	0,77	0,87	-11,1%
	Flash FM	296	223	+32,7%	196	159	+23,3%	45 655	26 006	+75,6%	0,07	0,04	+57,8%
	France Bleu	1 408	1 313	+7,2%	509	432	+17,8%	33 004	36 446	-9,4%	6,33	7,66	-17,4%
	Frequenze Plus	202	272	-25,7%	118	141	-16,3%	32 231	25 398	+26,9%	0,14	0,10	+35,5%
	Fun Radio	334	295	+13,2%	222	205	+8,3%	9 348	9 622	-2,8%	0,96	1,31	-26,2%
	Generations 88.2	1 547	1 135	+36,3%	771	614	+25,6%	70 660	66 812	+5,8%	0,55	0,52	+5,5%
	Hit West	442	534	-17,2%	239	253	-5,5%	42 900	40 907	+4,9%	0,50	0,52	-3,6%
	Jazz Radio	18	34	-47,1%	16	28	-42,9%	726	1 169	-37,9%	0,01	0,02	-46,1%
	Kiss FM	228	284	-19,7%	130	158	-17,7%	32 539	37 605	-13,5%	0,14	0,15	-5,6%
	Latina	165	268	-38,4%	109	175	-37,7%	9 573	7 216	+32,7%	0,13	0,09	+45,0%
	Lor FM	804	815	-1,3%	399	405	-1,5%	54 371	39 671	+37,1%	0,21	0,18	+21,6%
	M Radio	1 054	1 279	-17,6%	375	437	-14,2%	125 147	120 260	+4,1%	3,78	3,37	+12,3%
	Magnum la Radio	418	417	+0,2%	229	242	-5,4%	31 467	29 748	+5,8%	0,18	0,12	+43,9%
	Maritima	386	209	+84,7%	233	138	+68,8%	34 571	27 409	+26,1%	0,14	0,08	+78,8%
	Metropolis	290	282	+2,8%	171	166	+3,0%	30 930	21 197	+45,9%	0,19	0,13	+39,2%
	Mistral FM	157	74	+112,2%	90	55	+63,6%	14 267	5 847	+144,0%	0,02	0,01	+153,4%
	Mouv'	1 703	1 892	-10,0%	872	939	-7,1%	57 714	63 903	-9,7%	0,89	1,04	-14,5%
	Nostalgie	752	767	-2,0%	220	222	-0,9%	48 826	48 401	+0,9%	11,33	10,62	+6,7%
	NRJ	284	303	-6,3%	164	186	-11,8%	34 348	31 102	+10,4%	8,58	8,39	+2,4%
	Océane	701	-	-	286	-	-	30 674	-	-	0,11	-	-
	Oui FM	125	129	-3,1%	47	53	-11,3%	7 859	9 660	-18,6%	0,19	0,28	-30,4%
	Radio 6	322	251	+28,3%	166	128	+29,7%	42 145	35 242	+19,6%	0,23	0,19	+20,0%
	Radio Bonheur	5 933	5 993	-1,0%	900	919	-2,1%	86 354	86 259	+0,1%	0,59	0,51	+16,5%
	Radio Espace	241	161	+49,7%	150	93	+61,3%	20 464	15 752	+29,9%	0,02	0,01	+60,6%
	Radio FG	298	286	+4,2%	212	186	+14,0%	15 787	13 984	+12,9%	0,24	0,21	+17,8%
	Radio Isa	168	148	+13,5%	104	90	+15,6%	36 714	29 773	+23,3%	0,15	0,11	+30,8%
	Radio Neo	454	479	-5,2%	294	297	-1,0%	67 260	70 927	-5,2%	0,01	0,00	-
Radio Nova	766	1 022	-25,0%	448	557	-19,6%	11 482	11 327	+1,4%	0,24	0,20	+20,6%	
Radio Scoop	582	599	-2,8%	330	344	-4,1%	37 555	39 365	-4,6%	0,55	0,55	+0,7%	
Radio Star Medit.	229	234	-2,1%	157	146	+7,5%	25 915	28 315	-8,5%	0,05	0,03	+35,8%	
RFM	715	638	+12,1%	301	261	+15,3%	40 185	40 872	-1,7%	5,11	5,64	-9,5%	
RTL2	997	1 273	-21,7%	299	317	-5,7%	40 839	40 175	+1,7%	4,48	4,53	-1,2%	
RTS	549	506	+8,5%	376	350	+7,4%	37 088	28 511	+30,1%	0,09	0,07	+23,8%	
Skyrock	975	1 025	-4,9%	480	476	+0,8%	58 405	58 511	-0,2%	9,02	9,78	-7,8%	
Sweet FM	509	457	+11,4%	306	289	+5,9%	41 949	31 151	+34,7%	0,43	0,23	+88,0%	
Tendance Ouest	662	616	+7,5%	315	295	+6,8%	46 523	34 247	+35,8%	0,51	0,36	+41,2%	
Top Music	325	278	+16,9%	212	186	+14,0%	28 692	28 924	-0,8%	0,31	0,31	+0,2%	
Totem	854	731	+16,8%	347	318	+9,1%	38 803	26 530	+46,3%	0,29	0,20	+45,6%	
Toulouse FM	595	447	+33,1%	329	261	+26,1%	40 290	18 700	+115,5%	0,15	0,05	+178,9%	
Tropiques FM	1 097	1 257	-12,7%	526	557	-5,6%	47 485	51 944	-8,6%	0,47	0,35	+35,4%	
TSF Jazz	71	120	-40,8%	38	59	-35,6%	1 000	1 363	-26,6%	0,02	0,02	-24,2%	
Vibration	270	247	+9,3%	168	158	+6,3%	42 067	38 745	+8,6%	0,42	0,34	+23,7%	
Virgin Radio	405	370	+9,5%	217	209	+3,8%	27 592	26 748	+3,2%	2,06	2,25	-8,1%	
Voltage FM	250	261	-4,2%	164	162	+1,2%	40 011	39 109	+2,3%	0,28	0,14	+99,1%	
Wit FM	205	229	-10,5%	128	139	-7,9%	37 118	37 616	-1,3%	0,21	0,18	+15,4%	
"Talks"	Europe 1	1 657	1 580	+4,9%	661	611	+8,2%	4 520	4 389	+3,0%	0,43	0,50	-12,9%
	France Inter	2 405	2 611	-7,9%	807	902	-10,5%	8 592	8 972	-4,2%	2,70	2,76	-2,3%
	Rire & Chansons	103	169	-39,1%	40	66	-39,4%	5 228	6 063	-13,8%	0,25	0,27	-8,6%
	RTL	1 426	1 417	+0,6%	423	470	-10,0%	6 434	6 482	-0,7%	2,53	2,72	-7,1%
	Sud Radio	458	423	+8,3%	234	211	+10,9%	7 044	5 924	+18,9%	0,05	0,04	+28,8%

5 336 nouveautés (-20%) sont francophones et celles-ci cumulent 1,4 M de diffusions (-4%).

Les 1 880 nouvelles entrées en playlist (EP) francophones dénombrées (-25%) totalisent 1,3 M de diffusions (-4%).

		Nouveautés francophones						Nouvelles entrées en playlist					
		Nb de titres			Part en diffusion			Nb de titres			Part en diffusion		
		2022	2021	vs 2021	2022	2021	vs 2021	2022	2021	vs 2021	2022	2021	vs 2021
	Musicales	4 686	5 812	-19,4%	36%	39%	-2,5 pt	1 792	2 429	-26,2%	37%	40%	-2,8 pt
	Talk	1 267	1 698	-25,4%	51%	50%	+0,8 pt	250	268	-6,7%	61%	58%	+2,5 pt
	Panel	5 336	6 685	-20,2%	36%	39%	-2,4 pt	1 880	2 522	-25,5%	37%	40%	-2,8 pt
Radios musicales	100%	117	167	-29,9%	36%	43%	-7,8 pt	103	129	-20,2%	35%	44%	-8,1 pt
	Activ Radio	146	177	-17,5%	34%	36%	-2,0 pt	120	138	-13,0%	35%	37%	-2,4 pt
	Ado (ex Swigg)	275	871	-68,4%	49%	100%	-51,3 pt	229	685	-66,6%	49%	100%	-51,2 pt
	Africa Radio	236	299	-21,1%	40%	55%	-14,4 pt	140	181	-22,7%	41%	55%	-14,8 pt
	Alouette	113	151	-25,2%	36%	39%	-2,4 pt	97	115	-15,7%	37%	40%	-3,0 pt
	Alta Frecuencia	122	140	-12,9%	33%	33%	+1,0 pt	111	83	+33,7%	44%	40%	+3,8 pt
	Beur FM	84	172	-51,2%	33%	27%	+5,8 pt	51	66	-22,7%	33%	27%	+5,7 pt
	Champagne FM	75	104	-27,9%	43%	38%	+5,6 pt	73	96	-24,0%	43%	38%	+5,1 pt
	Chante France	77	106	-27,4%	100%	96%	+4,0 pt	66	96	-31,3%	100%	96%	+3,9 pt
	Cherie FM	116	153	-24,2%	51%	59%	-7,6 pt	76	86	-11,6%	51%	59%	-8,4 pt
	Contact FM	94	141	-33,3%	43%	38%	+5,4 pt	81	117	-30,8%	44%	38%	+5,4 pt
	Delta FM	171	210	-18,6%	44%	45%	-0,5 pt	106	121	-12,4%	45%	46%	-1,2 pt
	DKL Dreyeckland	82	101	-18,8%	78%	66%	+12,1 pt	61	72	-15,3%	80%	68%	+11,7 pt
	ECN Mulhouse	213	175	+21,7%	19%	22%	-2,6 pt	142	112	+26,8%	19%	22%	-2,9 pt
	Evasion	93	100	-7,0%	38%	32%	+5,4 pt	87	93	-6,5%	38%	33%	+5,1 pt
	FIP	966	1 167	-17,2%	9%	12%	-3,1 pt	50	88	-43,2%	11%	21%	-9,9 pt
	Flash FM	165	137	+20,4%	41%	38%	+2,4 pt	133	113	+17,7%	41%	39%	+2,3 pt
	France Bleu	385	478	-19,5%	75%	68%	+7,3 pt	148	215	-31,2%	75%	69%	+6,6 pt
	Frequence Plus	95	119	-20,2%	35%	31%	+3,3 pt	87	92	-5,4%	35%	32%	+3,0 pt
	Fun Radio	122	131	-6,9%	9%	10%	-1,0 pt	73	80	-8,8%	9%	11%	-1,3 pt
	Generations 88.2	929	749	+24,0%	64%	67%	-3,5 pt	369	346	+6,6%	66%	70%	-3,6 pt
	Hit West	158	172	-8,1%	38%	36%	+1,2 pt	106	120	-11,7%	38%	37%	+1,0 pt
	Jazz Radio	2	6	-66,7%	0%	0%	-0,1 pt	1	2	-50,0%	0%	0%	-0,2 pt
	Kiss FM	110	129	-14,7%	31%	34%	-2,8 pt	93	104	-10,6%	32%	35%	-2,9 pt
	Latina	41	58	-29,3%	7%	4%	+2,3 pt	22	24	-8,3%	7%	4%	+2,4 pt
	Lor FM	162	176	-8,0%	52%	49%	+3,4 pt	145	124	+16,9%	52%	49%	+3,1 pt
	M Radio	164	209	-21,5%	100%	97%	+2,2 pt	142	174	-18,4%	100%	97%	+2,1 pt
	Magnum la Radio	120	141	-14,9%	32%	31%	+1,1 pt	109	120	-9,2%	32%	32%	+0,8 pt
	Maritima	172	137	+25,5%	37%	38%	-0,7 pt	155	128	+21,1%	37%	39%	-1,1 pt
	Metropolis	105	141	-25,5%	34%	32%	+2,5 pt	95	121	-21,5%	35%	32%	+2,7 pt
	Mistral FM	80	47	+70,2%	14%	7%	+6,3 pt	73	47	+55,3%	14%	8%	+6,3 pt
	Mouv'	837	1 179	-29,0%	53%	64%	-11,6 pt	270	359	-24,8%	53%	66%	-12,8 pt
	Nostalgie	35	57	-38,6%	91%	79%	+11,9 pt	27	40	-32,5%	96%	86%	+9,2 pt
	NRJ	149	188	-20,7%	33%	32%	+0,7 pt	109	119	-8,4%	35%	35%	+0,5 pt
	Océane	62	-	-	53%	-	-	57	-	-	54%	-	-
	Oui FM	23	25	-8,0%	4%	9%	-5,0 pt	9	15	-40,0%	4%	9%	-4,8 pt
	Radio 6	145	117	+23,9%	36%	32%	+3,6 pt	142	110	+29,1%	36%	32%	+3,3 pt
	Radio Bonheur	287	402	-28,6%	47%	53%	-6,6 pt	57	97	-41,2%	80%	84%	-3,7 pt
	Radio Espace	101	64	+57,8%	21%	16%	+5,2 pt	74	48	+54,2%	21%	16%	+4,8 pt
	Radio FG	82	97	-15,5%	7%	8%	-1,1 pt	50	62	-19,4%	9%	9%	-0,5 pt
	Radio Isa	82	84	-2,4%	25%	25%	-0,4 pt	80	83	-3,6%	25%	25%	-0,5 pt
	Radio Neo	145	214	-32,2%	65%	55%	+9,8 pt	121	188	-35,6%	66%	56%	+9,9 pt
Radio Nova	258	398	-35,2%	16%	16%	+0,4 pt	76	78	-2,6%	19%	20%	-1,0 pt	
Radio Scoop	226	239	-5,4%	38%	40%	-1,4 pt	174	185	-5,9%	39%	41%	-1,5 pt	
Radio Star Medif.	94	129	-27,1%	23%	29%	-6,2 pt	88	108	-18,5%	23%	29%	-6,5 pt	
RFM	150	179	-16,2%	49%	50%	-1,9 pt	88	118	-25,4%	49%	51%	-2,3 pt	
RTL2	226	335	-32,5%	42%	45%	-3,6 pt	88	95	-7,4%	43%	46%	-3,3 pt	
RTS	241	232	+3,9%	37%	41%	-4,1 pt	180	174	+3,4%	41%	46%	-4,7 pt	
Skyrock	485	605	-19,8%	61%	65%	-4,2 pt	163	173	-5,8%	61%	66%	-4,5 pt	
Sweet FM	143	152	-5,9%	47%	51%	-3,7 pt	134	132	+1,5%	47%	51%	-4,4 pt	
Tendance Ouest	184	194	-5,2%	42%	40%	+1,7 pt	160	161	-0,6%	42%	40%	+1,5 pt	
Top Music	156	155	+0,6%	29%	28%	+1,0 pt	139	141	-1,4%	29%	28%	+1,0 pt	
Totem	85	100	-15,0%	44%	45%	-1,3 pt	71	70	+1,4%	44%	46%	-1,8 pt	
Toulouse FM	256	188	+36,2%	36%	37%	-1,1 pt	182	123	+48,0%	37%	39%	-2,2 pt	
Tropiques FM	222	268	-17,2%	36%	51%	-15,1 pt	155	207	-25,1%	36%	52%	-15,5 pt	
TSF Jazz	16	35	-54,3%	0%	1%	-0,9 pt	0	5	-100,0%	0%	1%	-1,2 pt	
Vibration	138	129	+7,0%	40%	38%	+1,6 pt	119	111	+7,2%	41%	38%	+2,5 pt	
Virgin Radio	186	202	-7,9%	29%	25%	+4,1 pt	76	80	-5,0%	30%	26%	+4,1 pt	
Voltage FM	130	132	-1,5%	37%	38%	-1,6 pt	113	112	+0,9%	37%	38%	-0,8 pt	
Wit FM	104	112	-7,1%	33%	37%	-4,2 pt	101	98	+3,1%	33%	37%	-4,3 pt	
"Talks"	Europe 1	328	593	-44,7%	63%	60%	+2,1 pt	64	59	+8,5%	73%	71%	+2,2 pt
	France Inter	754	1 065	-29,2%	36%	39%	-3,0 pt	133	150	-11,3%	49%	49%	+0,4 pt
	Rire & Chansons	15	30	-50,0%	38%	45%	-6,7 pt	13	24	-45,8%	39%	47%	-7,5 pt
	RTL	389	385	+1,0%	62%	57%	+5,3 pt	70	65	+7,7%	71%	66%	+4,9 pt
	Sud Radio	140	142	-1,4%	80%	73%	+7,3 pt	81	77	+5,2%	82%	76%	+5,5 pt

I-Caractéristiques et typologie de la diffusion

I-A. Répartition de la diffusion par langue chantée

Sur le panel, **21 196 titres** (-3%), **5 155 artistes** (-2%), **2,4 M de diffusions** (+5%) et **75,4 Mds de contacts** (-3%) sont francophones.

A noter que la progression des diffusions de titres francophones est essentiellement **portée par les radios musicales** qui voient cet indicateur grimper de 5%.

		Francophones											
		Nb de titres			Part en titre			Nb artistes			Part en artiste		
		2022	2021	vs 2021	2022	2021	vs 2021	2022	2021	vs 2021	2022	2021	vs 2021
	Musicales	19 261	19 873	-3,1%	15,3%	15,2%	+0,1 pt	4 967	5 033	-1,3%	10,2%	10,1%	+0,1 pt
	Talk	4 556	4 665	-2,3%	25,2%	26,7%	-1,5 pt	1 307	1 370	-4,6%	17,6%	19,0%	-1,5 pt
	Panel	21 196	21 947	-3,4%	15,7%	15,6%	+0,1 pt	5 155	5 264	-2,1%	10,1%	10,0%	+0,1 pt
Radios musicales	100%	681	718	-5,2%	28,9%	26,7%	+2,2 pt	322	339	-5,0%	24,2%	21,9%	+2,3 pt
	Activ Radio	498	497	+0,2%	22,5%	22,4%	+0,1 pt	258	268	-3,7%	17,6%	18,3%	-0,8 pt
	Ado (ex Swigg)	717	1 207	-40,6%	32,8%	95,9%	-63,1 pt	407	606	-32,8%	31,4%	93,7%	-62,2 pt
	Africa Radio	759	636	+19,3%	34,3%	37,0%	-2,8 pt	429	376	+14,1%	32,1%	35,1%	-3,0 pt
	Alouette	347	348	-0,3%	15,6%	17,5%	-1,9 pt	193	215	-10,2%	13,3%	16,2%	-2,9 pt
	Alta Frequenza	586	586	+0,0%	20,8%	19,5%	+1,3 pt	266	251	+6,0%	23,5%	22,7%	+0,9 pt
	Beur FM	364	397	-8,3%	20,1%	19,6%	+0,5 pt	245	234	+4,7%	23,6%	20,6%	+3,0 pt
	Champagne FM	191	199	-4,0%	24,0%	25,2%	-1,1 pt	123	125	-1,6%	22,5%	23,5%	-0,9 pt
	Chante France	898	914	-1,8%	96,7%	96,5%	+0,1 pt	338	339	-0,3%	93,6%	93,4%	+0,2 pt
	Cherie FM	593	613	-3,3%	29,2%	31,5%	-2,3 pt	223	237	-5,9%	22,2%	24,7%	-2,5 pt
	Contact FM	339	285	+18,9%	17,5%	17,6%	-0,2 pt	190	162	+17,3%	14,9%	14,8%	+0,1 pt
	Delta FM	1 074	1 120	-4,1%	31,1%	28,9%	+2,3 pt	436	460	-5,2%	25,0%	23,8%	+1,2 pt
	DKL Dreyeckland	1 057	866	+22,1%	38,6%	37,9%	+0,7 pt	379	342	+10,8%	29,5%	30,5%	-0,9 pt
	ECN Mulhouse	571	430	+32,8%	13,0%	12,9%	+0,1 pt	354	264	+34,1%	13,0%	12,9%	+0,0 pt
	Evasion	219	221	-0,9%	18,6%	19,9%	-1,2 pt	125	137	-8,8%	16,6%	19,0%	-2,4 pt
	FIP	4 270	4 308	-0,9%	8,6%	8,9%	-0,3 pt	1144	1080	+5,9%	6,4%	6,4%	+0,0 pt
	Flash FM	296	223	+32,7%	16,3%	15,5%	+0,8 pt	196	159	+23,3%	15,4%	15,3%	+0,1 pt
	France Bleu	1 408	1 313	+7,2%	42,4%	38,4%	+3,9 pt	509	432	+17,8%	34,0%	30,1%	+3,8 pt
	Frequance Plus	202	272	-25,7%	20,5%	22,0%	-1,5 pt	118	141	-16,3%	19,2%	19,2%	+0,0 pt
	Fun Radio	334	295	+13,2%	5,5%	4,5%	+0,9 pt	222	205	+8,3%	5,2%	4,7%	+0,5 pt
	Generations 88.2	1 547	1 135	+36,3%	32,7%	28,0%	+4,7 pt	771	614	+25,6%	30,1%	28,5%	+1,7 pt
	Hit West	442	534	-17,2%	23,3%	22,8%	+0,6 pt	239	253	-5,5%	21,0%	19,3%	+1,7 pt
	Jazz Radio	18	34	-47,1%	0,5%	0,8%	-0,3 pt	16	28	-42,9%	0,9%	1,5%	-0,5 pt
	Kiss FM	228	284	-19,7%	10,8%	13,7%	-2,8 pt	130	158	-17,7%	8,5%	11,1%	-2,7 pt
	Latina	165	268	-38,4%	6,1%	7,6%	-1,5 pt	109	175	-37,7%	5,9%	7,4%	-1,5 pt
	Lor FM	804	815	-1,3%	46,0%	47,7%	-1,7 pt	399	405	-1,5%	38,8%	41,1%	-2,3 pt
	M Radio	1 054	1 279	-17,6%	95,6%	94,5%	+1,1 pt	375	437	-14,2%	92,1%	89,4%	+2,8 pt
	Magnum la Radio	418	417	+0,2%	19,3%	19,6%	-0,3 pt	229	242	-5,4%	19,0%	20,3%	-1,2 pt
	Maritima	386	209	+84,7%	21,4%	20,5%	+0,9 pt	233	138	+68,8%	19,4%	19,5%	-0,1 pt
	Metropolis	290	282	+2,8%	9,1%	9,4%	-0,3 pt	171	166	+3,0%	8,6%	9,1%	-0,5 pt
	Mistral FM	157	74	+112,2%	12,0%	7,0%	+5,0 pt	90	55	+63,6%	9,9%	7,8%	+2,1 pt
	Mouv'	1 703	1 892	-10,0%	31,1%	32,4%	-1,3 pt	872	939	-7,1%	27,9%	29,4%	-1,5 pt
	Nostalgie	752	767	-2,0%	25,0%	24,4%	+0,5 pt	220	222	-0,9%	19,8%	19,8%	+0,1 pt
	NRJ	284	303	-6,3%	5,9%	6,0%	-0,1 pt	164	186	-11,8%	4,5%	4,9%	-0,4 pt
	Océane	701	-	-	27,8%	-	-	286	-	-	24,4%	-	-
	Oui FM	125	129	-3,1%	4,9%	5,0%	-0,0 pt	47	53	-11,3%	5,0%	5,6%	-0,6 pt
	Radio 6	322	251	+28,3%	21,1%	12,1%	+9,0 pt	166	128	+29,7%	17,5%	9,8%	+7,6 pt
	Radio Bonheur	5 933	5 993	-1,0%	72,6%	71,8%	+0,8 pt	900	919	-2,1%	56,0%	54,6%	+1,4 pt
	Radio Espace	241	161	+49,7%	8,7%	5,9%	+2,8 pt	150	93	+61,3%	8,2%	5,4%	+2,8 pt
	Radio FG	298	286	+4,2%	3,1%	2,7%	+0,5 pt	212	186	+14,0%	3,1%	2,5%	+0,6 pt
	Radio Iso	168	148	+13,5%	19,6%	24,5%	-5,0 pt	104	90	+15,6%	19,3%	21,9%	-2,6 pt
	Radio Neo	454	479	-5,2%	45,0%	40,5%	+4,5 pt	294	297	-1,0%	42,8%	39,2%	+3,6 pt
Radio Nova	766	1 022	-25,0%	8,1%	7,8%	+0,3 pt	448	557	-19,6%	7,6%	6,9%	+0,7 pt	
Radio Scoop	582	599	-2,8%	20,8%	19,2%	+1,6 pt	330	344	-4,1%	17,5%	17,3%	+0,2 pt	
Radio Star Medit.	229	234	-2,1%	24,5%	13,4%	+11,2 pt	157	146	+7,5%	23,8%	12,1%	+11,7 pt	
RFM	715	638	+12,1%	20,7%	22,0%	-1,3 pt	301	261	+15,3%	18,6%	18,7%	-0,1 pt	
RTL2	997	1 273	-21,7%	18,6%	20,5%	-1,9 pt	299	317	-5,7%	14,9%	14,8%	+0,0 pt	
RTS	549	506	+8,5%	10,9%	11,3%	-0,4 pt	376	350	+7,4%	9,7%	10,2%	-0,6 pt	
Skyrock	975	1 025	-4,9%	50,9%	50,3%	+0,6 pt	480	476	+0,8%	44,1%	44,0%	+0,1 pt	
Sweet FM	509	457	+11,4%	23,3%	22,5%	+0,9 pt	306	289	+5,9%	22,5%	22,6%	-0,1 pt	
Tendance Ouest	662	616	+7,5%	28,3%	26,1%	+2,2 pt	315	295	+6,8%	24,8%	23,3%	+1,6 pt	
Top Music	325	278	+16,9%	23,2%	21,8%	+1,4 pt	212	186	+14,0%	24,2%	23,0%	+1,1 pt	
Totem	854	731	+16,8%	24,7%	23,3%	+1,4 pt	347	318	+9,1%	20,1%	19,4%	+0,8 pt	
Toulouse FM	595	447	+33,1%	17,8%	15,6%	+2,2 pt	329	261	+26,1%	15,4%	13,8%	+1,5 pt	
Tropiques FM	1 097	1 257	-12,7%	48,5%	52,9%	-4,4 pt	526	557	-5,6%	38,0%	40,9%	-2,9 pt	
TSF Jazz	71	120	-40,8%	1,1%	1,5%	-0,4 pt	38	59	-35,6%	1,6%	2,1%	-0,5 pt	
Vibration	270	247	+9,3%	22,0%	24,3%	-2,2 pt	168	158	+6,3%	20,3%	24,5%	-4,1 pt	
Virgin Radio	405	370	+9,5%	14,5%	15,0%	-0,5 pt	217	209	+3,8%	12,7%	13,1%	-0,4 pt	
Voltage FM	250	261	-4,2%	21,5%	25,9%	-4,5 pt	164	162	+1,2%	20,3%	25,5%	-5,2 pt	
Wit FM	205	229	-10,5%	18,2%	22,4%	-4,2 pt	128	139	-7,9%	17,0%	21,9%	-4,9 pt	
"Talks"	Europe 1	1 657	1 580	+4,9%	39,8%	40,3%	-0,5 pt	661	611	+8,2%	30,9%	31,9%	-1,0 pt
	France Inter	2 405	2 611	-7,9%	24,0%	26,6%	-2,6 pt	807	902	-10,5%	16,8%	18,7%	-1,9 pt
	Rire & Chansons	103	169	-39,1%	9,9%	13,4%	-3,6 pt	40	66	-39,4%	9,3%	12,2%	-2,9 pt
	RTL	1 426	1 417	+0,6%	24,3%	24,6%	-0,3 pt	423	470	-10,0%	18,1%	20,1%	-1,9 pt
	Sud Radio	458	423	+8,3%	44,0%	41,6%	+2,4 pt	234	211	+10,9%	38,2%	35,9%	+2,3 pt

		Francophones											
		Nb diffusions			Part en diffusion			Nb contacts (Mds)			Part en contact		
		2022	2021	vs 2021	2022	2021	vs 2021	2022	2021	vs 2021	2022	2021	vs 2021
Musicales		2 329 152	2 211 002	+5,3%	33,2%	34,1%	-0,9 pt	69,44	71,32	-2,6%	38,7%	39,3%	-0,6 pt
Talk		31 818	31 830	-0,0%	28,7%	28,5%	+0,2 pt	5,96	6,30	-5,3%	39,8%	39,3%	+0,4 pt
Panel		2 360 970	2 242 832	+5,3%	33,2%	34,0%	-0,9 pt	75,40	77,62	-2,9%	38,8%	39,3%	-0,4 pt
Radios musicales	100%	41543	45970	-9,6%	34,4%	38,0%	-3,6 pt	0,45	0,53	-15,6%	39,5%	43,0%	-3,4 pt
	Activ Radio	36370	32399	+12,3%	30,7%	32,6%	-1,9 pt	0,10	0,07	+36,2%	33,3%	34,6%	-1,2 pt
	Ado (ex Swigg)	49240	125904	-60,9%	38,6%	99,2%	-60,7 pt	0,16	0,36	-56,6%	36,9%	99,4%	-62,5 pt
	Africa Radio	34380	32493	+5,8%	40,6%	51,0%	-10,4 pt	0,10	0,07	+41,1%	40,0%	51,3%	-11,3 pt
	Alouette	38543	39810	-3,2%	30,9%	31,8%	-0,8 pt	0,93	0,98	-4,8%	33,6%	34,2%	-0,6 pt
	Alta Frecuenza	30843	21518	+43,3%	29,2%	28,2%	+1,0 pt	0,03	0,00	-	29,1%	-	-
	Beur FM	17824	15539	+14,7%	29,5%	24,5%	+5,0 pt	0,09	0,08	+14,8%	31,8%	24,0%	+7,8 pt
	Champagne FM	42872	34137	+25,6%	35,4%	27,9%	+7,5 pt	0,28	0,24	+20,8%	35,1%	28,1%	+7,0 pt
	Chante France	121036	119160	+1,6%	99,1%	98,8%	+0,3 pt	0,97	1,44	-32,7%	99,2%	98,8%	+0,4 pt
	Cherie FM	45700	45500	+0,4%	37,4%	38,6%	-1,2 pt	3,64	4,27	-14,9%	34,6%	39,8%	-5,2 pt
	Contact FM	42243	37762	+11,9%	33,2%	30,0%	+3,2 pt	0,62	0,47	+32,7%	34,2%	27,6%	+6,6 pt
	Delta FM	43117	44152	-2,3%	37,8%	38,8%	-0,9 pt	0,24	0,29	-17,1%	43,0%	43,7%	-0,7 pt
	DKL Dreyeckland	53878	39099	+37,8%	50,2%	49,0%	+1,2 pt	0,33	0,25	+32,7%	51,7%	50,1%	+1,6 pt
	ECN Mulhouse	22446	17687	+26,9%	18,5%	19,1%	-0,7 pt	0,01	0,01	-12,3%	19,4%	20,2%	-0,8 pt
	Evasion	37105	32350	+14,7%	27,6%	24,5%	+3,1 pt	0,34	0,42	-18,7%	28,4%	24,9%	+3,4 pt
	FIP	13479	14833	-9,1%	9,8%	10,9%	-1,2 pt	0,77	0,87	-11,1%	9,6%	10,7%	-1,1 pt
	Flash FM	45655	26006	+75,6%	36,7%	35,4%	+1,3 pt	0,07	0,04	+57,8%	36,9%	35,4%	+1,5 pt
	France Bleu	33004	36446	-9,4%	49,5%	48,3%	+1,3 pt	6,33	7,66	-17,4%	59,8%	56,0%	+3,8 pt
	Frecuenza Plus	32231	25398	+26,9%	27,9%	27,3%	+0,6 pt	0,14	0,10	+35,5%	35,1%	34,0%	+1,1 pt
	Fun Radio	9348	9622	-2,8%	8,4%	8,8%	-0,4 pt	0,96	1,31	-26,2%	10,1%	11,9%	-1,8 pt
	Generations 88.2	70660	66812	+5,8%	58,3%	59,5%	-1,3 pt	0,55	0,52	+5,5%	63,3%	67,9%	-4,6 pt
	Hifi West	42900	40907	+4,9%	32,7%	31,7%	+1,1 pt	0,50	0,52	-3,6%	36,4%	36,1%	+0,3 pt
	Jazz Radio	726	1169	-37,9%	0,6%	1,0%	-0,4 pt	0,01	0,02	-46,1%	0,6%	1,0%	-0,5 pt
	Kiss FM	32539	37605	-13,5%	24,9%	28,4%	-3,5 pt	0,14	0,15	-5,6%	27,3%	29,6%	-2,3 pt
	Latina	9573	7216	+32,7%	7,9%	6,2%	+1,7 pt	0,13	0,09	+45,0%	7,8%	6,4%	+1,4 pt
	Lor FM	54371	39671	+37,1%	44,1%	43,7%	+0,4 pt	0,21	0,18	+21,6%	49,6%	46,6%	+3,1 pt
	M Radio	125147	120260	+4,1%	98,3%	96,9%	+1,4 pt	3,78	3,37	+12,3%	98,7%	97,4%	+1,3 pt
	Magnum la Radio	31467	29748	+5,8%	24,9%	23,9%	+1,0 pt	0,18	0,12	+43,9%	29,0%	27,7%	+1,3 pt
	Maritima	34571	27409	+26,1%	29,0%	31,0%	-1,9 pt	0,14	0,08	+78,8%	35,2%	33,1%	+2,1 pt
	Metropolis	30930	21197	+45,9%	24,8%	22,5%	+2,3 pt	0,19	0,13	+39,2%	27,6%	24,5%	+3,1 pt
	Mistral FM	12467	5847	+144,0%	11,3%	6,3%	+5,0 pt	0,02	0,01	+153,4%	11,4%	6,2%	+5,3 pt
	Mouv'	57714	63903	-9,7%	47,2%	55,0%	-7,8 pt	0,89	1,04	-14,5%	48,3%	53,2%	-4,9 pt
	Nostalgie	48826	48401	+0,9%	41,7%	43,5%	-1,8 pt	11,33	10,62	+6,7%	52,6%	56,3%	-3,7 pt
	NRJ	34348	31102	+10,4%	31,8%	30,4%	+1,5 pt	8,58	8,39	+2,4%	36,7%	36,2%	+0,5 pt
	Océane	30674	-	-	41,0%	-	-	0,11	-	-	42,0%	-	-
	Oui FM	7859	9660	-18,6%	6,4%	8,0%	-1,5 pt	0,19	0,28	-30,4%	6,5%	8,7%	-2,2 pt
	Radio 6	42145	35242	+19,6%	32,4%	27,4%	+5,0 pt	0,23	0,19	+20,0%	32,3%	28,8%	+3,5 pt
	Radio Bonheur	86354	86259	+0,1%	82,5%	81,9%	+0,6 pt	0,59	0,51	+16,5%	82,1%	80,6%	+1,4 pt
	Radio Espace	20464	15752	+29,9%	15,9%	12,3%	+3,6 pt	0,02	0,01	+60,6%	20,5%	14,4%	+6,1 pt
	Radio FG	15787	13984	+12,9%	15,7%	14,1%	+1,6 pt	0,24	0,21	+17,8%	19,2%	17,8%	+1,4 pt
	Radio Isa	36714	29773	+23,3%	27,9%	22,8%	+5,1 pt	0,15	0,11	+30,8%	26,4%	20,1%	+6,4 pt
	Radio Neo	67260	70927	-5,2%	56,3%	52,2%	+4,2 pt	0,01	0,00	-	58,2%	-	-
	Radio Nova	11482	11327	+1,4%	10,2%	10,3%	-0,1 pt	0,24	0,20	+20,6%	11,8%	12,8%	-1,0 pt
	Radio Scoop	37555	39365	-4,6%	33,1%	33,6%	-0,5 pt	0,55	0,55	+0,7%	37,3%	37,6%	-0,4 pt
	Radio Star Medit.	25915	28315	-8,5%	19,5%	21,8%	-2,3 pt	0,05	0,03	+35,8%	15,4%	20,9%	-5,5 pt
RFM	40185	40872	-1,7%	34,2%	35,0%	-0,8 pt	5,11	5,64	-9,5%	41,6%	41,3%	+0,3 pt	
RTL2	40839	40175	+1,7%	33,2%	32,8%	+0,4 pt	4,48	4,53	-1,2%	32,5%	32,0%	+0,6 pt	
RTS	37088	28511	+30,1%	33,4%	33,9%	-0,6 pt	0,09	0,07	+23,8%	39,1%	39,7%	-0,6 pt	
Skyrock	58405	58511	-0,2%	55,4%	56,6%	-1,2 pt	9,02	9,78	-7,8%	56,7%	57,8%	-1,1 pt	
Sweet FM	41949	31151	+34,7%	35,7%	36,1%	-0,5 pt	0,43	0,23	+88,0%	37,1%	38,0%	-0,8 pt	
Tendance Ouest	46523	34247	+35,8%	38,2%	37,3%	+0,8 pt	0,51	0,36	+41,2%	39,0%	37,9%	+1,1 pt	
Top Music	28692	28924	-0,8%	23,1%	22,2%	+0,9 pt	0,31	0,31	+0,2%	26,0%	24,0%	+2,1 pt	
Totem	38803	26530	+46,3%	37,4%	34,5%	+2,9 pt	0,29	0,20	+45,6%	42,0%	41,7%	+0,4 pt	
Toulouse FM	40290	18700	+115,5%	32,4%	32,0%	+0,4 pt	0,15	0,05	+178,9%	36,2%	35,3%	+0,9 pt	
Tropiques FM	47485	51944	-8,6%	43,7%	52,6%	-8,9 pt	0,47	0,35	+35,4%	44,3%	52,0%	-7,8 pt	
TSF Jazz	1000	1363	-26,6%	1,0%	1,4%	-0,4 pt	0,02	0,02	-24,2%	1,2%	1,5%	-0,4 pt	
Vibration	42067	38745	+8,6%	32,9%	31,9%	+1,0 pt	0,42	0,34	+23,7%	33,8%	31,2%	+2,6 pt	
Virgin Radio	27592	26748	+3,2%	24,3%	22,9%	+1,4 pt	2,06	2,25	-8,1%	29,4%	29,4%	-0,0 pt	
Voltage FM	40011	39109	+2,3%	30,4%	31,3%	-0,9 pt	0,28	0,14	+99,1%	31,9%	30,2%	+1,7 pt	
Wif FM	37118	37616	-1,3%	29,9%	31,8%	-1,9 pt	0,21	0,18	+15,4%	32,1%	30,9%	+1,2 pt	
Talks	Europe 1	4520	4389	+3,0%	48,1%	46,9%	+1,3 pt	0,43	0,50	-12,9%	50,9%	47,8%	+3,1 pt
	France Inter	8592	8972	-4,2%	34,2%	35,2%	-1,0 pt	2,70	2,76	-2,3%	38,5%	37,9%	+0,6 pt
	Rire & Chansons	5228	6063	-13,8%	11,3%	12,9%	-1,5 pt	0,25	0,27	-8,6%	13,6%	13,6%	+0,0 pt
	RTL	6434	6482	-0,7%	36,4%	36,0%	+0,4 pt	2,53	2,72	-7,1%	48,7%	48,8%	-0,1 pt
	Sud Radio	7044	5924	+18,9%	56,9%	50,9%	+6,0 pt	0,05	0,04	+28,8%	55,9%	50,5%	+5,3 pt

104 060 titres internationaux (-) interprétés par **41 917 artistes (+2%)** réunissent **4,6 M de diffusions (+10%)** et **116,4 Mds de contacts (-)**.

En progression en nombre d'artistes et de diffusions, les titres internationaux connaissent aussi un **accroissement de leurs parts en titre (+3%)**, en **artiste (+4%)**, en **diffusion (+1%)** et en **contact (+1%)**.

		International											
		Nb de titres			Part en titre			Nb artistes			Part en artiste		
		2022	2021	vs 2021	2022	2021	vs 2021	2022	2021	vs 2021	2022	2021	vs 2021
Musicales		97 169	97 077	+0,1%	77,2%	74,2%	+3,0 pt	40 013	39 128	+2,3%	82,1%	78,3%	+3,8 pt
Talk		12 914	11 972	+7,9%	71,5%	68,5%	+2,9 pt	5 694	5 266	+8,1%	76,5%	73,1%	+3,4 pt
Panel		104 060	104 117	-0,1%	77,0%	74,0%	+3,0 pt	41 917	41 157	+1,8%	82,2%	78,4%	+3,8 pt
Radios musicales	100%	1 672	1 966	-15,0%	70,8%	73,1%	-2,2 pt	1007	1204	-16,4%	75,5%	77,7%	-2,1 pt
	Activ Radio	1 697	1 703	-0,4%	76,8%	76,9%	-0,0 pt	1202	1183	+1,6%	81,8%	80,8%	+1,0 pt
	Ado (ex Swigg)	1 458	51	+2758,8%	66,7%	4,1%	+62,6 pt	881	41	+2048,8%	68,0%	6,3%	+61,7 pt
	Africa Radio	1 384	1 020	+35,7%	62,5%	59,4%	+3,1 pt	871	665	+31,0%	65,1%	62,1%	+3,1 pt
	Alouette	1 856	1 633	+13,7%	83,7%	82,1%	+1,6 pt	1244	1103	+12,8%	86,0%	83,3%	+2,7 pt
	Alta Freqenza	2 225	2 411	-7,7%	79,0%	80,3%	-1,2 pt	860	853	+0,8%	76,0%	77,0%	-0,9 pt
	Beur FM	1 427	1 584	-9,9%	78,8%	78,1%	+0,8 pt	782	869	-10,0%	75,2%	76,4%	-1,2 pt
	Champagne FM	600	588	+2,0%	75,5%	74,3%	+1,1 pt	421	405	+4,0%	77,1%	76,0%	+1,1 pt
	Chante France	29	32	-9,4%	3,1%	3,4%	-0,3 pt	21	23	-8,7%	5,8%	6,3%	-0,5 pt
	Cherie FM	1 433	1 332	+7,6%	70,5%	68,4%	+2,0 pt	778	724	+7,5%	77,3%	75,3%	+2,0 pt
	Contact FM	1 589	1 319	+20,5%	81,8%	81,6%	+0,3 pt	1074	927	+15,9%	84,3%	84,6%	-0,3 pt
	Delta FM	2 369	2 751	-13,9%	68,6%	70,9%	-2,2 pt	1302	1467	-11,2%	74,7%	75,9%	-1,2 pt
	DKL Dreyeckland	1 673	1 405	+19,1%	61,1%	61,6%	-0,5 pt	897	769	+16,6%	69,9%	68,5%	+1,4 pt
	ECN Mulhouse	3 801	2 895	+31,3%	86,7%	86,8%	-0,1 pt	2366	1769	+33,7%	86,6%	86,6%	-0,0 pt
	Evasion	951	887	+7,2%	80,9%	79,7%	+1,2 pt	626	583	+7,4%	83,0%	80,7%	+2,3 pt
	FIP	39 670	37 329	+6,3%	80,2%	77,1%	+3,1 pt	14267	12865	+10,9%	80,3%	76,5%	+3,8 pt
	Flash FM	1 513	1 214	+24,6%	83,1%	84,2%	-1,1 pt	1073	875	+22,6%	84,1%	84,1%	-0,0 pt
	France Bleu	1 895	2 079	-8,9%	57,0%	60,9%	-3,9 pt	973	986	-1,3%	64,9%	68,8%	-3,8 pt
	Frequence Plus	776	956	-18,8%	78,9%	77,4%	+1,5 pt	494	590	-16,3%	80,5%	80,3%	+0,2 pt
	Fun Radio	5 723	6 116	-6,4%	93,5%	93,8%	-0,3 pt	4009	4070	-1,5%	93,5%	93,2%	+0,3 pt
	Generations 88.2	3 165	2 902	+9,1%	67,0%	71,7%	-4,7 pt	1776	1533	+15,9%	69,4%	71,0%	-1,6 pt
	Hit West	1 445	1 805	-19,9%	76,3%	76,9%	-0,7 pt	892	1054	-15,4%	78,5%	80,4%	-1,9 pt
	Jazz Radio	3 271	3 872	-15,5%	94,6%	94,2%	+0,5 pt	1570	1724	-8,9%	91,2%	90,0%	+1,2 pt
	Kiss FM	1 862	1 784	+4,4%	88,4%	85,8%	+2,6 pt	1385	1247	+11,1%	90,2%	87,9%	+2,2 pt
	Latina	2 542	3 236	-21,4%	93,5%	91,8%	+1,7 pt	1727	2162	-20,1%	93,7%	91,9%	+1,8 pt
	Lor FM	939	888	+5,7%	53,7%	52,0%	+1,7 pt	627	580	+8,1%	61,0%	58,8%	+2,2 pt
	M Radio	46	73	-37,0%	4,2%	5,4%	-1,2 pt	31	51	-39,2%	7,6%	10,4%	-2,8 pt
	Magnum la Radio	1 736	1 706	+1,8%	80,3%	80,2%	+0,1 pt	971	948	+2,4%	80,6%	79,3%	+1,3 pt
	Maritima	1 412	806	+75,2%	78,3%	79,1%	-0,8 pt	966	569	+69,8%	80,3%	80,3%	+0,0 pt
	Metropolis	2 872	2 704	+6,2%	90,3%	90,1%	+0,2 pt	1799	1649	+9,1%	90,5%	90,3%	+0,2 pt
	Mistral FM	1 147	975	+17,6%	87,5%	92,4%	-4,9 pt	814	640	+27,2%	89,6%	91,3%	-1,7 pt
	Mouv'	3 759	3 934	-4,4%	68,6%	67,3%	+1,3 pt	2244	2236	+0,4%	71,8%	70,1%	+1,7 pt
	Nostalgie	2 253	2 363	-4,7%	74,8%	75,2%	-0,5 pt	884	895	-1,2%	79,6%	79,6%	+0,0 pt
	NRJ	4 483	4 624	-3,0%	93,0%	90,9%	+2,1 pt	3406	3485	-2,3%	94,2%	91,6%	+2,6 pt
	Océane	1 813	-	-	71,9%	-	-	883	-	-	75,3%	-	-
	Oui FM	2 399	2 457	-2,4%	94,9%	94,9%	+0,0 pt	888	887	+0,1%	94,8%	94,1%	+0,7 pt
	Radio 6	1 196	1 801	-33,6%	78,4%	87,0%	-8,6 pt	781	1164	-32,9%	82,1%	89,2%	-7,1 pt
	Radio Bonheur	1 421	1 485	-4,3%	17,4%	17,8%	-0,4 pt	493	527	-6,5%	30,7%	31,3%	-0,7 pt
	Radio Espace	2 519	2 556	-1,4%	90,6%	93,2%	-2,6 pt	1659	1604	+3,4%	90,9%	93,5%	-2,6 pt
	Radio FG	8 915	9 246	-3,6%	93,8%	86,2%	+7,5 pt	6361	6307	+0,9%	93,6%	85,0%	+8,6 pt
	Radio Isa	688	452	+52,2%	80,1%	75,0%	+5,1 pt	430	319	+34,8%	79,9%	77,6%	+2,3 pt
	Radio Neo	480	600	-20,0%	47,6%	50,7%	-3,1 pt	347	397	-12,6%	50,5%	52,4%	-1,9 pt
	Radio Nova	7 945	10 503	-24,4%	84,4%	80,6%	+3,8 pt	4908	6428	-23,6%	83,8%	80,1%	+3,6 pt
	Radio Scoop	2 197	2 493	-11,9%	78,4%	79,9%	-1,5 pt	1535	1615	-5,0%	81,5%	81,2%	+0,3 pt
	Radio Star Medit.	696	1 502	-53,7%	74,6%	85,8%	-11,2 pt	497	1050	-52,7%	75,3%	86,8%	-11,5 pt
	RFM	2 728	2 248	+21,4%	78,9%	77,6%	+1,3 pt	1307	1128	+15,9%	80,9%	80,9%	+0,0 pt
	RTL2	4 341	4 914	-11,7%	81,1%	79,1%	+2,0 pt	1700	1799	-5,5%	84,5%	84,3%	+0,2 pt
RTS	4 309	3 610	+19,4%	85,3%	80,6%	+4,8 pt	3347	2766	+21,0%	86,1%	81,0%	+5,1 pt	
Skyrock	932	1 005	-7,3%	48,7%	49,3%	-0,6 pt	606	604	+0,3%	55,6%	55,8%	-0,1 pt	
Sweet FM	1 663	1 572	+5,8%	76,2%	77,3%	-1,0 pt	1050	984	+6,7%	77,2%	77,1%	+0,1 pt	
Tendance Ouest	1 673	1 734	-3,5%	71,5%	73,5%	-2,0 pt	950	967	-1,8%	74,9%	76,3%	-1,4 pt	
Top Music	1 071	991	+8,1%	76,4%	77,7%	-1,3 pt	661	619	+6,8%	75,4%	76,7%	-1,3 pt	
Totem	2 533	2 339	+8,3%	73,3%	74,5%	-1,2 pt	1335	1284	+4,0%	77,5%	78,2%	-0,7 pt	
Toulouse FM	2 740	2 412	+13,6%	81,8%	83,9%	-2,1 pt	1796	1610	+11,6%	84,0%	85,4%	-1,4 pt	
Tropiques FM	1 160	1 108	+4,7%	51,2%	46,6%	+4,6 pt	850	795	+6,9%	61,5%	58,4%	+3,1 pt	
TSF Jazz	4 578	4 606	-0,6%	68,1%	57,6%	+10,5 pt	1514	1569	-3,5%	62,7%	56,4%	+6,3 pt	
Vibration	950	766	+24,0%	77,6%	75,2%	+2,3 pt	655	487	+34,5%	79,2%	75,4%	+3,8 pt	
Virgin Radio	2 360	2 062	+14,5%	84,7%	83,7%	+1,0 pt	1476	1360	+8,5%	86,5%	85,4%	+1,0 pt	
Voltage FM	906	739	+22,6%	77,8%	73,5%	+4,4 pt	637	470	+35,5%	78,7%	74,0%	+4,7 pt	
Wit FM	918	793	+15,8%	81,4%	77,4%	+3,9 pt	621	493	+26,0%	82,5%	77,8%	+4,7 pt	
"Talks"	Europe 1	2 423	2 273	+6,6%	58,2%	58,0%	+0,3 pt	1412	1245	+13,4%	66,0%	65,0%	+1,0 pt
	France Inter	7 137	6 487	+10,0%	71,3%	66,1%	+5,2 pt	3638	3410	+6,7%	75,7%	70,8%	+4,9 pt
	Rire & Chansons	935	1 084	-13,7%	89,6%	86,2%	+3,4 pt	389	474	-17,9%	90,0%	87,3%	+2,8 pt
	RTL	4 380	4 291	+2,1%	74,7%	74,6%	+0,1 pt	1868	1840	+1,5%	80,0%	78,5%	+1,5 pt
	Sud Radio	572	585	-2,2%	55,0%	57,5%	-2,5 pt	370	369	+0,3%	60,5%	62,9%	-2,4 pt

		International											
		Nb diffusions			Part en diffusion			Nb contacts (Mds)			Part en contact		
		2022	2021	vs 2021	2022	2021	vs 2021	2022	2021	vs 2021	2022	2021	vs 2021
Musicales		4 565 281	4 149 506	+10,0%	65,1%	64,0%	+1,1 pt	107,65	107,60	+0,0%	60,0%	59,3%	+0,6 pt
Talk		77 519	78 196	-0,9%	70,0%	70,1%	-0,1 pt	8,74	9,32	-6,2%	58,3%	58,2%	+0,0 pt
Panel		4 642 800	4 227 702	+9,8%	65,2%	64,1%	+1,1 pt	116,39	116,92	-0,5%	59,8%	59,2%	+0,6 pt
Radios musicales	100%	78969	74910	+5,4%	65,4%	61,9%	+3,5 pt	0,68	0,70	-3,0%	60,2%	57,0%	+3,3 pt
	Activ Radio	81597	66653	+22,4%	68,8%	67,0%	+1,7 pt	0,20	0,14	+43,5%	66,2%	65,2%	+1,0 pt
	Ado (ex Swigg)	78311	989	+7818,2%	61,3%	0,8%	+60,6 pt	0,27	0,00	+11729,3%	63,1%	0,6%	+62,4 pt
	Africa Radio	50095	30038	+66,8%	59,1%	47,1%	+12,0 pt	0,15	0,06	+130,7%	59,7%	46,8%	+12,8 pt
	Alouette	85837	85446	+0,5%	68,9%	68,2%	+0,7 pt	1,83	1,88	-2,4%	66,3%	65,8%	+0,6 pt
	Alta Freqenza	74718	54721	+36,5%	70,7%	71,7%	-1,0 pt	0,07	0,00	-	70,8%	-	-
	Beur FM	42040	47678	-11,8%	69,6%	75,0%	-5,5 pt	0,20	0,25	-22,2%	67,8%	75,5%	-7,7 pt
	Champagne FM	78098	87998	-11,3%	64,6%	72,0%	-7,5 pt	0,52	0,60	-12,8%	64,9%	71,9%	-7,0 pt
	Chante France	851	1411	-39,7%	0,7%	1,2%	-0,5 pt	0,01	0,02	-67,6%	0,6%	1,2%	-0,6 pt
	Cherie FM	76259	72395	+5,3%	62,5%	61,4%	+1,1 pt	6,87	6,47	+6,3%	65,3%	60,2%	+5,1 pt
	Contact FM	84888	88102	-3,6%	66,8%	69,9%	-3,2 pt	1,19	1,22	-2,5%	65,8%	72,3%	-6,5 pt
	Delta FM	70722	69662	+1,5%	62,1%	61,2%	+0,9 pt	0,32	0,37	-14,8%	56,9%	56,3%	+0,6 pt
	DKL Dreyeckland	53258	40572	+31,3%	49,6%	50,8%	-1,3 pt	0,31	0,25	+24,3%	48,0%	49,6%	-1,6 pt
	ECN Mulhouse	99080	74677	+32,7%	81,5%	80,8%	+0,7 pt	0,05	0,05	-7,6%	80,6%	79,8%	+0,8 pt
	Evasion	97415	99737	-2,3%	72,4%	75,5%	-3,1 pt	0,86	1,26	-31,8%	71,6%	75,0%	-3,5 pt
	FIP	105532	100402	+5,1%	76,5%	74,1%	+2,4 pt	6,16	5,99	+2,8%	76,6%	73,9%	+2,7 pt
	Flash FM	78393	47281	+65,8%	63,1%	64,4%	-1,4 pt	0,12	0,08	+48,0%	63,1%	64,5%	-1,5 pt
	France Bleu	33572	39035	-14,0%	50,4%	51,7%	-1,3 pt	4,25	6,02	-29,4%	40,1%	44,0%	-3,8 pt
	Frequence Plus	83109	67632	+22,9%	72,0%	72,7%	-0,6 pt	0,25	0,20	+29,1%	64,9%	66,0%	-1,1 pt
	Fun Radio	101800	99776	+2,0%	91,3%	91,0%	+0,4 pt	8,50	9,63	-11,7%	89,5%	87,9%	+1,6 pt
	Generations 88.2	50334	45323	+11,1%	41,5%	40,4%	+1,1 pt	0,32	0,24	+28,8%	36,5%	32,1%	+4,4 pt
	Hit West	87872	87800	+0,1%	67,0%	68,0%	-0,9 pt	0,87	0,91	-4,7%	63,4%	63,6%	-0,2 pt
	Jazz Radio	111690	111877	-0,2%	95,6%	94,8%	+0,8 pt	1,92	1,98	-2,7%	95,9%	95,1%	+0,7 pt
	Kiss FM	98102	94691	+3,6%	75,0%	71,4%	+3,6 pt	0,37	0,35	+5,8%	72,6%	70,2%	+2,4 pt
	Latina	111021	108935	+1,9%	92,0%	93,5%	-1,5 pt	1,49	1,28	+16,6%	92,1%	93,3%	-1,2 pt
	Lor FM	68539	51046	+34,3%	55,6%	56,2%	-0,6 pt	0,22	0,20	+7,3%	50,1%	53,3%	-3,2 pt
	M Radio	1757	3825	-54,1%	1,4%	3,1%	-1,7 pt	0,04	0,09	-56,1%	1,0%	2,6%	-1,6 pt
	Magnum la Radio	94713	94493	+0,2%	74,9%	75,9%	-1,0 pt	0,44	0,32	+35,0%	70,8%	72,2%	-1,4 pt
	Maritima	84277	61019	+38,1%	70,8%	69,0%	+1,8 pt	0,26	0,16	+62,6%	64,8%	66,9%	-2,1 pt
	Metropolys	93302	72861	+28,1%	74,8%	77,3%	-2,5 pt	0,48	0,41	+18,0%	72,0%	75,3%	-3,3 pt
	Mistral FM	111107	86756	+28,1%	88,0%	93,5%	-5,5 pt	0,19	0,14	+28,4%	87,9%	93,7%	-5,8 pt
	Mouv'	64484	52327	+23,2%	52,7%	45,0%	+7,7 pt	0,95	0,91	+3,7%	51,5%	46,8%	+4,7 pt
	Nostalgie	68215	62721	+8,8%	58,2%	56,4%	+1,9 pt	10,19	8,24	+23,7%	47,3%	43,6%	+3,7 pt
	NRJ	72924	70644	+3,2%	67,6%	68,9%	-1,4 pt	14,66	14,70	-0,3%	62,7%	63,4%	-0,8 pt
	Océane	43987	-	-	58,7%	-	-	0,15	-	-	57,6%	-	-
	Oui FM	113985	111620	+2,1%	93,5%	92,0%	+1,5 pt	2,79	2,92	-4,2%	93,5%	91,3%	+2,2 pt
	Radio 6	87733	93131	-5,8%	67,5%	72,4%	-4,9 pt	0,48	0,47	+1,6%	67,5%	71,1%	-3,5 pt
	Radio Bonheur	9938	10871	-8,6%	9,5%	10,3%	-0,8 pt	0,06	0,06	+1,4%	8,8%	10,0%	-1,1 pt
	Radio Espace	108190	112200	-3,6%	84,0%	87,6%	-3,6 pt	0,06	0,06	+4,6%	79,5%	85,6%	-6,1 pt
	Radio FG	79641	78529	+1,4%	79,2%	79,2%	-0,1 pt	0,95	0,89	+7,5%	75,5%	76,9%	-1,4 pt
	Radio Isa	94047	100850	-6,7%	71,4%	77,1%	-5,8 pt	0,40	0,44	-9,5%	72,8%	79,8%	-7,1 pt
	Radio Neo	45822	55526	-17,5%	38,4%	40,8%	-2,5 pt	0,01	0,00	-	37,0%	-	-
	Radio Nova	93692	89796	+4,3%	83,3%	81,6%	+1,7 pt	1,72	1,29	+32,9%	84,4%	83,1%	+1,3 pt
	Radio Scoop	75662	77409	-2,3%	66,7%	66,1%	+0,5 pt	0,93	0,91	+2,3%	62,6%	62,3%	+0,3 pt
	Radio Star Medit.	106743	101181	+5,5%	80,3%	78,0%	+2,3 pt	0,26	0,13	+96,9%	84,4%	78,9%	+5,5 pt
	RFM	77190	75915	+1,7%	65,6%	65,0%	+0,7 pt	7,15	8,03	-11,0%	58,2%	58,7%	-0,5 pt
	RTL2	82137	82222	-0,1%	66,8%	67,1%	-0,4 pt	9,29	9,64	-3,6%	67,5%	68,0%	-0,5 pt
RTS	72328	53775	+34,5%	65,1%	64,0%	+1,1 pt	0,14	0,11	+26,9%	60,6%	60,0%	+0,6 pt	
Skyrock	47044	44926	+4,7%	44,6%	43,4%	+1,2 pt	6,88	7,13	-3,6%	43,3%	42,2%	+1,1 pt	
Sweet FM	75592	55054	+37,3%	64,3%	63,8%	+0,4 pt	0,72	0,37	+94,9%	62,9%	62,0%	+0,9 pt	
Tendance Ouest	75134	57395	+30,9%	61,6%	62,5%	-0,9 pt	0,79	0,59	+34,5%	60,8%	62,0%	-1,2 pt	
Top Music	95388	101402	-5,9%	76,8%	77,7%	-1,0 pt	0,88	0,98	-10,3%	73,9%	76,0%	-2,1 pt	
Totem	64556	50071	+28,9%	62,3%	65,2%	-2,9 pt	0,39	0,27	+43,5%	57,5%	57,9%	-0,4 pt	
Toulouse FM	83958	39594	+112,0%	67,5%	67,8%	-0,3 pt	0,26	0,10	+168,0%	63,7%	64,6%	-0,9 pt	
Tropiques FM	60851	46335	+31,3%	56,0%	46,9%	+9,1 pt	0,59	0,32	+85,8%	55,4%	47,4%	+8,0 pt	
TSF Jazz	50442	51557	-2,2%	50,9%	51,4%	-0,5 pt	0,78	0,78	+0,7%	52,7%	53,4%	-0,7 pt	
Vibration	85674	82770	+3,5%	67,1%	68,1%	-1,0 pt	0,81	0,74	+9,7%	66,1%	68,8%	-2,6 pt	
Virgin Radio	85268	88767	-3,9%	75,0%	75,9%	-0,9 pt	4,91	5,30	-7,3%	70,0%	69,5%	+0,5 pt	
Voltage FM	90440	84378	+7,2%	68,7%	67,5%	+1,1 pt	0,60	0,33	+83,1%	67,8%	69,8%	-2,0 pt	
Wit FM	86958	80659	+7,8%	70,1%	68,2%	+1,9 pt	0,44	0,40	+8,9%	67,9%	69,1%	-1,2 pt	
Talks	Europe 1	4644	4868	-4,6%	49,4%	52,0%	-2,5 pt	0,39	0,53	-25,8%	46,3%	51,0%	-4,7 pt
	France Inter	15709	15420	+1,9%	62,5%	60,4%	+2,1 pt	4,07	4,18	-2,6%	58,0%	57,4%	+0,7 pt
	Rire & Chansons	40846	40847	-0,0%	88,5%	86,7%	+1,8 pt	1,59	1,73	-8,4%	86,2%	86,0%	+0,2 pt
	RTL	11137	11442	-2,7%	63,0%	63,6%	-0,6 pt	2,65	2,84	-6,7%	50,9%	50,9%	+0,1 pt
	Sud Radio	5183	5619	-7,8%	41,9%	48,3%	-6,4 pt	0,04	0,04	-0,0%	40,9%	47,6%	-6,7 pt

9 880 titres instrumentaux (-33%) pèsent pour 7% des titres (-3pts), 8% des artistes (-4pts), 2% des diffusions (-) et plus 1% des contacts (-).

		Instrumental											
		Nb de titres			Part en titre			Nb artistes			Part en artiste		
		2022	2021	vs 2021	2022	2021	vs 2021	2022	2021	vs 2021	2022	2021	vs 2021
Musicales		9 437	13 969	-32,4%	7,5%	10,7%	-3,2 pt	3 761	5 803	-35,2%	7,7%	11,6%	-3,9 pt
Talk		593	829	-28,5%	3,3%	4,7%	-1,5 pt	439	567	-22,6%	5,9%	7,9%	-2,0 pt
Panel		9 880	14 640	-32,5%	7,3%	10,4%	-3,1 pt	3 943	6 077	-35,1%	7,7%	11,6%	-3,8 pt
Radios musicales	100%	7	7	+0,0%	0,3%	0,3%	+0,0 pt	4	7	-42,9%	0,3%	0,5%	-0,2 pt
	Activ Radio	14	16	-12,5%	0,6%	0,7%	-0,1 pt	10	13	-23,1%	0,7%	0,9%	-0,2 pt
	Ado (ex Swigg)	11	0	-	0,5%	0,0%	+0,5 pt	7	0	-	0,5%	0,0%	+0,5 pt
	Africa Radio	73	62	+17,7%	3,3%	3,6%	-0,3 pt	37	30	+23,3%	2,8%	2,8%	-0,0 pt
	Alouette	15	8	+87,5%	0,7%	0,4%	+0,3 pt	9	6	+50,0%	0,6%	0,5%	+0,2 pt
	Alta Freqenza	4	6	-33,3%	0,1%	0,2%	-0,1 pt	5	4	+25,0%	0,4%	0,4%	+0,1 pt
	Beur FM	19	48	-60,4%	1,0%	2,4%	-1,3 pt	13	34	-61,8%	1,3%	3,0%	-1,7 pt
	Champagne FM	4	4	+0,0%	0,5%	0,5%	-0,0 pt	2	3	-33,3%	0,4%	0,6%	-0,2 pt
	Chante France	2	1	+100,0%	0,2%	0,1%	+0,1 pt	2	1	+100,0%	0,6%	0,3%	+0,3 pt
	Cherie FM	7	1	+600,0%	0,3%	0,1%	+0,3 pt	5	0	-	0,5%	0,0%	+0,5 pt
	Contact FM	14	13	+7,7%	0,7%	0,8%	-0,1 pt	10	7	+42,9%	0,8%	0,6%	+0,1 pt
	Delta FM	9	11	-18,2%	0,3%	0,3%	-0,0 pt	6	7	-14,3%	0,3%	0,4%	-0,0 pt
	DKL Dreyekland	8	11	-27,3%	0,3%	0,5%	-0,2 pt	7	11	-36,4%	0,5%	1,0%	-0,4 pt
	ECN Mulhouse	13	10	+30,0%	0,3%	0,3%	-0,0 pt	13	10	+30,0%	0,5%	0,5%	-0,0 pt
	Evasion	5	5	+0,0%	0,4%	0,4%	-0,0 pt	3	2	+50,0%	0,4%	0,3%	+0,1 pt
	FIP	5 519	6 798	-18,8%	11,2%	14,0%	-2,9 pt	2357	2876	-18,0%	13,3%	17,1%	-3,8 pt
	Flash FM	12	5	+140,0%	0,7%	0,3%	+0,3 pt	7	6	+16,7%	0,5%	0,6%	-0,0 pt
	France Bleu	20	23	-13,0%	0,6%	0,7%	-0,1 pt	17	16	+6,3%	1,1%	1,1%	+0,0 pt
	Frequence Plus	6	7	-14,3%	0,6%	0,6%	+0,0 pt	2	4	-50,0%	0,3%	0,5%	-0,2 pt
	Fun Radio	66	110	-40,0%	1,1%	1,7%	-0,6 pt	57	90	-36,7%	1,3%	2,1%	-0,7 pt
	Generations 88.2	12	13	-7,7%	0,3%	0,3%	-0,1 pt	11	11	+0,0%	0,4%	0,5%	-0,1 pt
	Hit West	8	7	+14,3%	0,4%	0,3%	+0,1 pt	5	4	+25,0%	0,4%	0,3%	+0,1 pt
	Jazz Radio	167	206	-18,9%	4,8%	5,0%	-0,2 pt	135	163	-17,2%	7,8%	8,5%	-0,7 pt
	Kiss FM	17	12	+41,7%	0,8%	0,6%	+0,2 pt	21	13	+61,5%	1,4%	0,9%	+0,5 pt
	Latina	11	21	-47,6%	0,4%	0,6%	-0,2 pt	8	16	-50,0%	0,4%	0,7%	-0,2 pt
	Lor FM	5	4	+25,0%	0,3%	0,2%	+0,1 pt	2	1	+100,0%	0,2%	0,1%	+0,1 pt
	M Radio	2	1	+100,0%	0,2%	0,1%	+0,1 pt	1	1	+0,0%	0,2%	0,2%	+0,0 pt
	Magnum la Radio	7	4	+75,0%	0,3%	0,2%	+0,1 pt	4	5	-20,0%	0,3%	0,4%	-0,1 pt
	Maritima	6	4	+50,0%	0,3%	0,4%	-0,1 pt	4	2	+100,0%	0,3%	0,3%	+0,1 pt
	Metropolys	20	16	+25,0%	0,6%	0,5%	+0,1 pt	18	12	+50,0%	0,9%	0,7%	+0,2 pt
	Mistral FM	7	6	+16,7%	0,5%	0,6%	-0,0 pt	4	6	-33,3%	0,4%	0,9%	-0,4 pt
	Mouv'	19	18	+5,6%	0,3%	0,3%	+0,0 pt	10	16	-37,5%	0,3%	0,5%	-0,2 pt
	Nostalgie	9	12	-25,0%	0,3%	0,4%	-0,1 pt	6	7	-14,3%	0,5%	0,6%	-0,1 pt
	NRJ	51	158	-67,7%	1,1%	3,1%	-2,0 pt	45	133	-66,2%	1,2%	3,5%	-2,3 pt
	Océane	7	-	-	0,3%	-	-	4	-	-	0,3%	-	-
	Oui FM	4	4	+0,0%	0,2%	0,2%	+0,0 pt	2	3	-33,3%	0,2%	0,3%	-0,1 pt
Radio 6	7	17	-58,8%	0,5%	0,8%	-0,4 pt	4	13	-69,2%	0,4%	1,0%	-0,6 pt	
Radio Bonheur	819	864	-5,2%	10,0%	10,4%	-0,3 pt	214	236	-9,3%	13,3%	14,0%	-0,7 pt	
Radio Espace	20	25	-20,0%	0,7%	0,9%	-0,2 pt	16	19	-15,8%	0,9%	1,1%	-0,2 pt	
Radio FG	296	1 191	-75,1%	3,1%	11,1%	-8,0 pt	223	924	-75,9%	3,3%	12,5%	-9,2 pt	
Radio Isa	3	3	+0,0%	0,3%	0,5%	-0,1 pt	4	2	+100,0%	0,7%	0,5%	+0,3 pt	
Radio Neo	74	104	-28,8%	7,3%	8,8%	-1,4 pt	46	63	-27,0%	6,7%	8,3%	-1,6 pt	
Radio Nova	707	1 511	-53,2%	7,5%	11,6%	-4,1 pt	502	1036	-51,5%	8,6%	12,9%	-4,3 pt	
Radio Scoop	24	29	-17,2%	0,9%	0,9%	-0,1 pt	19	31	-38,7%	1,0%	1,6%	-0,5 pt	
Radio Star Médit.	8	15	-46,7%	0,9%	0,9%	+0,0 pt	6	14	-57,1%	0,9%	1,2%	-0,2 pt	
RFM	15	12	+25,0%	0,4%	0,4%	+0,0 pt	8	6	+33,3%	0,5%	0,4%	+0,1 pt	
RTL2	13	22	-40,9%	0,2%	0,4%	-0,1 pt	14	19	-26,3%	0,7%	0,9%	-0,2 pt	
RTS	192	365	-47,4%	3,8%	8,1%	-4,3 pt	164	300	-45,3%	4,2%	8,8%	-4,6 pt	
Skyrock	7	7	+0,0%	0,4%	0,3%	+0,0 pt	3	3	+0,0%	0,3%	0,3%	-0,0 pt	
Sweet FM	9	5	+80,0%	0,4%	0,2%	+0,2 pt	4	3	+33,3%	0,3%	0,2%	+0,1 pt	
Tendance Ouest	6	9	-33,3%	0,3%	0,4%	-0,1 pt	3	5	-40,0%	0,2%	0,4%	-0,2 pt	
Top Music	5	6	-16,7%	0,4%	0,5%	-0,1 pt	4	2	+100,0%	0,5%	0,2%	+0,2 pt	
Totem	68	68	+0,0%	2,0%	2,2%	-0,2 pt	41	40	+2,5%	2,4%	2,4%	-0,1 pt	
Toulouse FM	13	15	-13,3%	0,4%	0,5%	-0,1 pt	12	14	-14,3%	0,6%	0,7%	-0,2 pt	
Tropiques FM	7	13	-46,2%	0,3%	0,5%	-0,2 pt	7	10	-30,0%	0,5%	0,7%	-0,2 pt	
TSF Jazz	2 075	3 266	-36,5%	30,9%	40,9%	-10,0 pt	862	1 153	-25,2%	35,7%	41,5%	-5,8 pt	
Vibration	5	5	+0,0%	0,4%	0,5%	-0,1 pt	4	1	+300,0%	0,5%	0,2%	+0,3 pt	
Virgin Radio	22	32	-31,3%	0,8%	1,3%	-0,5 pt	14	23	-39,1%	0,8%	1,4%	-0,6 pt	
Voltage FM	8	6	+33,3%	0,7%	0,6%	+0,1 pt	8	3	+166,7%	1,0%	0,5%	+0,5 pt	
Wit FM	5	2	+150,0%	0,4%	0,2%	+0,2 pt	4	2	+100,0%	0,5%	0,3%	+0,2 pt	
"Talks"	Europe 1	80	67	+19,4%	1,9%	1,7%	+0,2 pt	67	60	+11,7%	3,1%	3,1%	-0,0 pt
	France Inter	468	723	-35,3%	4,7%	7,4%	-2,7 pt	361	505	-28,5%	7,5%	10,5%	-3,0 pt
	Rire & Chansons	5	4	+25,0%	0,5%	0,3%	+0,2 pt	3	3	+0,0%	0,7%	0,6%	+0,1 pt
	RTL	57	46	+23,9%	1,0%	0,8%	+0,2 pt	45	34	+32,4%	1,9%	1,5%	+0,5 pt
Sud Radio	10	9	+11,1%	1,0%	0,9%	+0,1 pt	8	7	+14,3%	1,3%	1,2%	+0,1 pt	

		Instrumental											
		Nb diffusions			Part en diffusion			Nb contacts (Mds)			Part en contact		
		2022	2021	vs 2021	2022	2021	vs 2021	2022	2021	vs 2021	2022	2021	vs 2021
	Musicales	113 672	119 156	-4,6%	1,6%	1,8%	-0,2 pt	2,42	2,42	+0,0%	1,4%	1,3%	+0,0 pt
	Talk	1 404	1 595	-12,0%	1,3%	1,4%	-0,2 pt	0,30	0,39	-23,7%	2,0%	2,4%	-0,5 pt
	Panel	115 076	120 751	-4,7%	1,6%	1,8%	-0,2 pt	2,72	2,81	-3,2%	1,4%	1,4%	-0,0 pt
Radios musicales	100%	248	107	+131,8%	0,2%	0,1%	+0,1 pt	0,00	0,00	+256,5%	0,2%	0,1%	+0,2 pt
	Activ Radio	658	366	+79,8%	0,6%	0,4%	+0,2 pt	0,00	0,00	+145,8%	0,4%	0,3%	+0,2 pt
	Ado (ex Swigg)	128	0	-	0,1%	0,0%	+0,1 pt	0,00	0,00	-	0,1%	0,0%	+0,1 pt
	Africa Radio	290	1224	-76,3%	0,3%	1,9%	-1,6 pt	0,00	0,00	-65,0%	0,4%	1,8%	-1,5 pt
	Alouette	201	56	+258,9%	0,2%	0,0%	+0,1 pt	0,00	0,00	+253,7%	0,0%	0,0%	+0,0 pt
	Alta Frequenza	151	117	+29,1%	0,1%	0,2%	-0,0 pt	0,00	0,00	-	0,1%	-	-
	Beur FM	561	313	+79,2%	0,9%	0,5%	+0,4 pt	0,00	0,00	-17,4%	0,5%	0,5%	-0,0 pt
	Champagne FM	13	62	-79,0%	0,0%	0,1%	-0,0 pt	0,00	0,00	-83,8%	0,0%	0,1%	-0,0 pt
	Chante France	269	1	+26800,0%	0,2%	0,0%	+0,2 pt	0,00	0,00	+7371,7%	0,2%	0,0%	+0,2 pt
	Cherie FM	134	2	+6600,0%	0,1%	0,0%	+0,1 pt	0,01	0,00	+2899,3%	0,1%	0,0%	+0,1 pt
	Contact FM	33	110	-70,0%	0,0%	0,1%	-0,1 pt	0,00	0,00	-75,3%	0,0%	0,1%	-0,1 pt
	Delta FM	102	30	+240,0%	0,1%	0,0%	+0,1 pt	0,00	0,00	+235,9%	0,1%	0,0%	+0,1 pt
	DKL Dreyeckland	268	135	+98,5%	0,2%	0,2%	+0,1 pt	0,00	0,00	+24,5%	0,3%	0,3%	-0,0 pt
	ECN Mulhouse	118	60	+96,7%	0,1%	0,1%	+0,0 pt	0,00	0,00	+46,1%	0,1%	0,1%	+0,0 pt
	Evasion	71	35	+102,9%	0,1%	0,0%	+0,0 pt	0,00	0,00	+632,7%	0,0%	0,0%	+0,0 pt
	FIP	18925	20317	-6,9%	13,7%	15,0%	-1,3 pt	1,11	1,25	-11,0%	13,8%	15,4%	-1,6 pt
	Flash FM	207	84	+146,4%	0,2%	0,1%	+0,1 pt	0,00	0,00	+16,8%	0,0%	0,1%	-0,0 pt
	France Bleu	49	32	+53,1%	0,1%	0,0%	+0,0 pt	0,01	0,01	-17,8%	0,1%	0,0%	+0,0 pt
	Frequance Plus	19	12	+58,3%	0,0%	0,0%	+0,0 pt	0,00	0,00	+837,3%	0,0%	0,0%	+0,0 pt
	Fun Radio	334	305	+9,5%	0,3%	0,3%	+0,0 pt	0,03	0,02	+96,0%	0,3%	0,1%	+0,2 pt
	Generations 88.2	245	94	+160,6%	0,2%	0,1%	+0,1 pt	0,00	0,00	+234,4%	0,2%	0,1%	+0,1 pt
	Hit West	288	424	-32,1%	0,2%	0,3%	-0,1 pt	0,00	0,00	-39,1%	0,2%	0,3%	-0,1 pt
	Jazz Radio	4462	4990	-10,6%	3,8%	4,2%	-0,4 pt	0,07	0,08	-10,6%	3,5%	3,8%	-0,3 pt
	Kiss FM	144	321	-55,1%	0,1%	0,2%	-0,1 pt	0,00	0,00	-54,9%	0,1%	0,2%	-0,1 pt
	Latina	80	413	-80,6%	0,1%	0,4%	-0,3 pt	0,00	0,01	-75,6%	0,1%	0,4%	-0,3 pt
	Lor FM	381	90	+323,3%	0,3%	0,1%	+0,2 pt	0,00	0,00	+178,7%	0,3%	0,1%	+0,2 pt
	M Radio	355	1	+35400,0%	0,3%	0,0%	+0,3 pt	0,01	0,00	+31500,0%	0,3%	0,0%	+0,3 pt
	Magnum la Radio	262	211	+24,2%	0,2%	0,2%	+0,0 pt	0,00	0,00	+311,5%	0,1%	0,0%	+0,1 pt
	Maritima	225	48	+368,8%	0,2%	0,1%	+0,1 pt	0,00	0,00	+217,8%	0,0%	0,0%	+0,0 pt
	Metropolis	450	189	+138,1%	0,4%	0,2%	+0,2 pt	0,00	0,00	+130,0%	0,4%	0,2%	+0,2 pt
	Mistral FM	838	141	+494,3%	0,7%	0,2%	+0,5 pt	0,00	0,00	+687,7%	0,7%	0,1%	+0,6 pt
	Mouv'	192	34	+464,7%	0,2%	0,0%	+0,1 pt	0,00	0,00	+334,2%	0,1%	0,0%	+0,1 pt
	Nostalgie	104	134	-22,4%	0,1%	0,1%	-0,0 pt	0,02	0,01	+30,4%	0,1%	0,1%	+0,0 pt
	NRJ	624	723	-13,7%	0,6%	0,7%	-0,1 pt	0,15	0,09	+60,1%	0,6%	0,4%	+0,2 pt
	Océane	240	-	-	0,3%	-	-	0,00	-	-	0,4%	-	-
	Oui FM	14	13	+7,7%	0,0%	0,0%	+0,0 pt	0,00	0,00	-17,8%	0,0%	0,0%	-0,0 pt
	Radio 6	151	290	-47,9%	0,1%	0,2%	-0,1 pt	0,00	0,00	+22,1%	0,2%	0,1%	+0,0 pt
	Radio Bonheur	8337	8159	+2,2%	8,0%	7,7%	+0,2 pt	0,07	0,06	+11,7%	9,1%	9,4%	-0,3 pt
	Radio Espace	111	114	-2,6%	0,1%	0,1%	-0,0 pt	0,00	0,00	-27,7%	0,0%	0,0%	-0,0 pt
	Radio FG	5187	6588	-21,3%	5,2%	6,6%	-1,5 pt	0,07	0,06	+10,1%	5,4%	5,3%	+0,0 pt
	Radio Isa	1024	135	+658,5%	0,8%	0,1%	+0,7 pt	0,00	0,00	+749,3%	0,8%	0,1%	+0,7 pt
	Radio Neo	6319	9539	-33,8%	5,3%	7,0%	-1,7 pt	0,00	0,00	-	4,8%	-	-
	Radio Nova	7341	8923	-17,7%	6,5%	8,1%	-1,6 pt	0,08	0,06	+21,8%	3,9%	4,2%	-0,3 pt
	Radio Scoop	234	261	-10,3%	0,2%	0,2%	-0,0 pt	0,00	0,00	+30,5%	0,1%	0,1%	+0,0 pt
	Radio Star Medit.	302	282	+7,1%	0,2%	0,2%	+0,0 pt	0,00	0,00	+95,6%	0,2%	0,2%	+0,0 pt
	RFM	261	95	+174,7%	0,2%	0,1%	+0,1 pt	0,02	0,00	+639,4%	0,2%	0,0%	+0,2 pt
RTL2	42	55	-23,6%	0,0%	0,0%	-0,0 pt	0,00	0,00	-39,6%	0,0%	0,0%	-0,0 pt	
RTS	1686	1721	-2,0%	1,5%	2,0%	-0,5 pt	0,00	0,00	+4,6%	0,3%	0,4%	-0,1 pt	
Skyrock	10	19	-47,4%	0,0%	0,0%	-0,0 pt	0,00	0,00	-68,8%	0,0%	0,0%	-0,0 pt	
Sweet FM	59	33	+78,8%	0,1%	0,0%	+0,0 pt	0,00	0,00	+13,2%	0,0%	0,0%	-0,0 pt	
Tendance Ouest	267	117	+128,2%	0,2%	0,1%	+0,1 pt	0,00	0,00	+249,3%	0,2%	0,1%	+0,1 pt	
Top Music	171	109	+56,9%	0,1%	0,1%	+0,1 pt	0,00	0,00	+85,7%	0,0%	0,0%	+0,0 pt	
Totem	279	192	+45,3%	0,3%	0,3%	+0,0 pt	0,00	0,00	+50,1%	0,5%	0,4%	+0,0 pt	
Toulouse FM	123	124	-0,8%	0,1%	0,2%	-0,1 pt	0,00	0,00	+69,1%	0,1%	0,1%	-0,1 pt	
Tropiques FM	325	530	-38,7%	0,3%	0,5%	-0,2 pt	0,00	0,00	+2,0%	0,3%	0,5%	-0,2 pt	
TSF Jazz	47648	47344	+0,6%	48,1%	47,2%	+0,9 pt	0,68	0,66	+4,4%	46,2%	45,1%	+1,1 pt	
Vibration	17	13	+30,8%	0,0%	0,0%	+0,0 pt	0,00	0,00	-64,9%	0,0%	0,0%	-0,0 pt	
Virgin Radio	801	1412	-43,3%	0,7%	1,2%	-0,5 pt	0,04	0,08	-49,8%	0,6%	1,1%	-0,5 pt	
Voltage FM	1263	1484	-14,9%	1,0%	1,2%	-0,2 pt	0,00	0,00	+7101,8%	0,3%	0,0%	+0,3 pt	
Wit FM	31	15	+106,7%	0,0%	0,0%	+0,0 pt	0,00	0,00	+3057,1%	0,0%	0,0%	+0,0 pt	
"Talks"	Europe 1	228	106	+115,1%	2,4%	1,1%	+1,3 pt	0,02	0,01	+91,6%	2,8%	1,2%	+1,6 pt
	France Inter	834	1121	-25,6%	3,3%	4,4%	-1,1 pt	0,25	0,35	-29,3%	3,5%	4,8%	-1,3 pt
	Rire & Chansons	102	205	-50,2%	0,2%	0,4%	-0,2 pt	0,00	0,01	-53,2%	0,2%	0,4%	-0,2 pt
	RTL	97	67	+44,8%	0,5%	0,4%	+0,2 pt	0,02	0,02	+7,9%	0,4%	0,3%	+0,1 pt
	Sud Radio	143	96	+49,0%	1,2%	0,8%	+0,3 pt	0,00	0,00	+102,8%	3,3%	1,9%	+1,4 pt

	Latino									Musique classique									
	Part en titre			Part en diffusion			Part en contact			Part en titre			Part en diffusion			Part en contact			
	2022	2021	vs 2021	2022	2021	vs 2021	2022	2021	vs 2021	2022	2021	vs 2021	2022	2021	vs 2021	2022	2021	vs 2021	
Musicales	3.1%	3.3%	-0.2 pt	4.0%	4.0%	+0.0 pt	3.1%	3.1%	-0.0 pt	2.0%	2.0%	-0.0 pt	0.1%	0.1%	-0.0 pt	0.3%	0.2%	+0.1 pt	
Talk	0.7%	0.8%	-0.1 pt	0.2%	0.3%	-0.1 pt	0.4%	0.5%	-0.1 pt	2.6%	2.9%	-0.3 pt	0.6%	0.6%	+0.0 pt	1.6%	1.5%	+0.1 pt	
Panel	3.0%	3.2%	-0.3 pt	3.9%	3.9%	+0.0 pt	2.9%	2.9%	-0.0 pt	2.2%	2.2%	-0.0 pt	0.1%	0.1%	-0.0 pt	0.4%	0.3%	+0.1 pt	
Radios musicales	100%	1.6%	1.5%	+0.0 pt	3.2%	3.7%	-0.5 pt	2.8%	3.6%	-0.7 pt	0.0%	0.0%	+0.0 pt	0.0%	0.0%	+0.0 pt	0.0%	0.0%	+0.0 pt
	Activ Radio	2.4%	2.8%	-0.4 pt	5.4%	4.7%	+0.8 pt	5.2%	4.4%	+0.8 pt	0.0%	0.1%	-0.1 pt	0.0%	0.0%	-0.0 pt	0.0%	0.0%	-0.0 pt
	Ado (ex Swigg)	0.7%	0.1%	+0.6 pt	0.2%	0.0%	+0.2 pt	0.1%	0.0%	+0.1 pt	0.1%	0.0%	+0.1 pt	0.0%	0.0%	+0.0 pt	0.0%	0.0%	+0.0 pt
	Africa Radio	1.3%	1.9%	-0.6 pt	0.2%	3.2%	-3.0 pt	0.3%	3.6%	-3.4 pt	0.1%	0.1%	+0.1 pt	0.0%	0.0%	+0.0 pt	0.0%	0.0%	+0.0 pt
	Alouette	0.9%	1.4%	-0.4 pt	0.5%	1.9%	-1.4 pt	0.5%	1.9%	-1.4 pt	0.0%	0.1%	-0.0 pt	0.0%	0.0%	+0.0 pt	0.0%	0.0%	+0.0 pt
	Alta Frecuencia	1.0%	0.7%	+0.3 pt	0.8%	0.8%	+0.0 pt	0.8%	-	-	0.2%	0.2%	+0.0 pt	0.0%	0.0%	-0.0 pt	0.0%	-	-
	Beur FM	0.7%	1.0%	-0.3 pt	0.3%	1.7%	-1.4 pt	0.3%	1.6%	-1.3 pt	0.2%	0.1%	+0.0 pt	0.0%	0.0%	+0.0 pt	0.0%	0.0%	+0.0 pt
	Champagne FM	1.3%	2.3%	-1.0 pt	0.9%	2.6%	-1.8 pt	0.8%	2.9%	-2.1 pt	0.3%	0.1%	+0.1 pt	0.0%	0.0%	+0.0 pt	0.0%	0.0%	+0.0 pt
	Chante France	0.0%	0.1%	-0.1 pt	0.0%	0.0%	-0.0 pt	0.0%	0.0%	-0.0 pt	0.1%	0.2%	-0.1 pt	0.0%	0.0%	+0.0 pt	0.0%	0.0%	+0.0 pt
	Cherie FM	1.1%	1.1%	-0.0 pt	1.3%	0.9%	+0.4 pt	1.5%	0.9%	+0.6 pt	0.4%	0.2%	+0.2 pt	0.0%	0.0%	+0.0 pt	0.0%	0.0%	+0.0 pt
	Contact FM	2.7%	2.6%	+0.1 pt	3.3%	2.9%	+0.4 pt	3.4%	3.0%	+0.5 pt	0.1%	0.1%	-0.0 pt	0.0%	0.0%	-0.0 pt	0.0%	0.0%	+0.0 pt
	Delta FM	1.3%	1.4%	-0.1 pt	1.1%	1.8%	-0.7 pt	1.0%	1.8%	-0.9 pt	0.1%	0.1%	-0.0 pt	0.0%	0.0%	-0.0 pt	0.0%	0.0%	-0.0 pt
	DKL Dreyeckland	1.4%	1.4%	-0.1 pt	0.3%	0.4%	-0.1 pt	0.3%	0.4%	-0.1 pt	0.2%	0.4%	-0.2 pt	0.0%	0.1%	-0.1 pt	0.0%	0.1%	-0.1 pt
	ECN Mulhouse	7.1%	7.1%	+0.0 pt	7.4%	6.6%	+0.8 pt	9.0%	7.7%	+1.4 pt	0.1%	0.1%	+0.0 pt	0.0%	0.0%	-0.0 pt	0.0%	0.0%	-0.0 pt
	Evasion	2.2%	1.8%	+0.4 pt	2.1%	2.3%	-0.2 pt	2.2%	2.4%	-0.2 pt	0.1%	0.2%	-0.1 pt	0.0%	0.0%	-0.0 pt	0.0%	0.0%	-0.0 pt
	FIP	2.1%	2.0%	+0.0 pt	1.6%	1.7%	-0.1 pt	1.7%	1.7%	-0.0 pt	4.4%	4.7%	-0.2 pt	3.6%	3.7%	-0.1 pt	3.5%	3.7%	-0.2 pt
	Flash FM	2.5%	2.6%	-0.1 pt	3.2%	4.8%	-1.5 pt	3.4%	4.6%	-1.1 pt	0.1%	0.1%	+0.0 pt	0.1%	3.1%	+0.0 pt	0.0%	0.1%	-0.0 pt
	France Bleu	0.3%	0.7%	-0.4 pt	0.2%	0.5%	-0.3 pt	0.1%	0.4%	-0.3 pt	0.3%	0.4%	-0.1 pt	0.0%	0.0%	+0.0 pt	0.0%	0.0%	+0.0 pt
	Frequence Plus	2.0%	2.0%	+0.0 pt	1.3%	2.9%	-1.7 pt	1.0%	2.6%	-1.6 pt	0.1%	0.0%	+0.1 pt	0.0%	0.0%	+0.0 pt	0.0%	0.0%	+0.0 pt
	Fun Radio	6.7%	7.0%	-0.2 pt	12.2%	12.3%	-0.1 pt	13.7%	13.4%	+0.3 pt	0.3%	0.1%	+0.2 pt	0.0%	0.0%	+0.0 pt	0.0%	0.0%	-0.0 pt
	Generations 88.2	0.7%	0.8%	-0.2 pt	0.2%	0.9%	-0.7 pt	0.2%	0.9%	-0.7 pt	0.1%	0.0%	+0.1 pt	0.0%	0.0%	+0.0 pt	0.0%	0.0%	+0.0 pt
	Hit West	0.7%	0.7%	+0.0 pt	0.9%	1.8%	-0.9 pt	0.9%	1.9%	-0.9 pt	0.1%	0.2%	-0.1 pt	0.0%	0.0%	-0.0 pt	0.0%	0.0%	-0.0 pt
	Jazz Radio	0.8%	0.8%	+0.0 pt	0.4%	0.3%	+0.1 pt	0.3%	0.2%	+0.1 pt	0.5%	0.4%	+0.1 pt	0.1%	0.1%	-0.1 pt	0.0%	0.1%	-0.1 pt
	Kiss FM	2.7%	2.8%	-0.1 pt	6.2%	4.7%	+1.5 pt	6.2%	4.6%	+1.6 pt	0.0%	0.0%	-0.0 pt	0.0%	0.0%	-0.0 pt	0.0%	0.0%	-0.0 pt
	Latino	58.6%	55.4%	+3.2 pt	64.0%	68.2%	-4.2 pt	64.0%	68.0%	-4.1 pt	0.0%	0.1%	-0.0 pt	0.0%	0.0%	-0.0 pt	0.0%	0.0%	-0.0 pt
	Lor FM	3.2%	2.2%	+1.0 pt	2.2%	2.6%	-0.5 pt	2.1%	2.7%	-0.6 pt	0.1%	0.1%	+0.1 pt	0.0%	0.0%	+0.0 pt	0.0%	0.0%	+0.0 pt
	M Radio	0.2%	0.0%	+0.2 pt	0.0%	0.0%	+0.0 pt	0.0%	0.0%	+0.0 pt	0.2%	0.1%	+0.0 pt	0.0%	0.0%	-0.0 pt	0.0%	0.0%	-0.0 pt
	Magnum La Radio	1.4%	1.5%	-0.1 pt	1.4%	3.6%	-2.2 pt	1.3%	3.6%	-2.3 pt	0.0%	0.0%	-0.0 pt	0.0%	0.0%	-0.0 pt	0.0%	0.0%	+0.0 pt
	Maritima	3.2%	3.3%	-0.2 pt	6.2%	5.6%	+0.6 pt	5.3%	5.5%	+0.0 pt	0.0%	0.1%	-0.1 pt	0.0%	0.0%	-0.0 pt	0.0%	0.0%	-0.0 pt
	Metropolis	0.6%	0.8%	-0.2 pt	0.3%	1.3%	-1.1 pt	0.2%	1.3%	-1.1 pt	0.0%	0.0%	-0.0 pt	0.0%	0.0%	-0.0 pt	0.0%	0.0%	-0.0 pt
	Mistral FM	7.6%	5.8%	+1.8 pt	14.0%	7.6%	+6.4 pt	14.2%	7.5%	+6.7 pt	0.1%	0.0%	+0.1 pt	0.0%	0.0%	+0.0 pt	0.0%	0.0%	+0.0 pt
	Mouv	1.1%	1.3%	-0.2 pt	3.8%	2.7%	+1.1 pt	4.0%	3.3%	+0.8 pt	0.0%	0.0%	+0.0 pt	0.0%	0.0%	-0.0 pt	0.0%	0.0%	+0.0 pt
	Nostalgie	0.5%	0.5%	-0.0 pt	0.2%	0.3%	-0.1 pt	0.2%	0.3%	-0.2 pt	0.0%	0.1%	-0.0 pt	0.0%	0.0%	-0.0 pt	0.0%	0.0%	-0.0 pt
	NRJ	2.0%	1.6%	+0.5 pt	4.9%	5.7%	-0.8 pt	5.6%	6.8%	-1.3 pt	0.4%	0.4%	-0.0 pt	0.4%	0.0%	+0.4 pt	0.6%	0.0%	+0.5 pt
	Océane	0.9%	-	-	0.2%	-	-	0.3%	-	-	0.1%	-	-	0.0%	-	-	0.0%	-	-
	Oui FM	0.1%	0.1%	+0.0 pt	0.0%	0.0%	-0.0 pt	0.0%	0.0%	-0.0 pt	0.2%	0.2%	+0.0 pt	0.1%	0.1%	+0.0 pt	0.1%	0.1%	+0.0 pt
	Radio 6	2.3%	1.4%	+0.8 pt	3.7%	2.0%	+1.6 pt	3.8%	2.3%	+1.5 pt	0.2%	0.1%	+0.1 pt	0.0%	0.0%	+0.0 pt	0.1%	0.0%	+0.1 pt
	Radio Bonheur	0.4%	0.4%	-0.0 pt	0.3%	0.4%	-0.0 pt	0.3%	0.4%	-0.0 pt	0.9%	0.9%	-0.0 pt	1.0%	1.2%	-0.2 pt	1.7%	2.1%	-0.3 pt
	Radio Espace	3.1%	2.5%	+0.6 pt	4.7%	3.9%	+0.8 pt	4.7%	4.2%	+0.5 pt	0.0%	0.1%	-0.1 pt	0.0%	0.0%	-0.0 pt	0.0%	0.0%	-0.0 pt
	Radio FG	1.4%	1.6%	-0.2 pt	0.4%	0.3%	+0.1 pt	0.3%	0.1%	+0.1 pt	0.5%	0.4%	+0.1 pt	0.1%	0.1%	+0.0 pt	0.0%	0.0%	-0.0 pt
	Radio Isa	3.7%	3.0%	+0.7 pt	6.1%	3.0%	+3.1 pt	6.4%	3.1%	+3.2 pt	0.0%	0.0%	+0.0 pt	0.0%	0.0%	+0.0 pt	0.0%	0.0%	+0.0 pt
	Radio Neo	0.1%	0.3%	-0.2 pt	0.1%	0.2%	-0.0 pt	0.1%	-	-	0.3%	0.3%	-0.0 pt	0.7%	0.3%	+0.4 pt	0.7%	-	-
	Radio Nova	1.6%	2.3%	-0.7 pt	1.3%	1.8%	-0.5 pt	1.4%	2.0%	-0.6 pt	0.5%	0.5%	-0.0 pt	0.1%	0.1%	+0.0 pt	0.1%	0.1%	-0.0 pt
	Radio Scoop	1.9%	1.7%	+0.2 pt	3.6%	3.5%	+0.1 pt	3.0%	3.3%	-0.3 pt	0.1%	0.2%	-0.1 pt	0.0%	0.0%	+0.0 pt	0.0%	0.0%	-0.0 pt
	Radio Star Medit.	6.4%	4.2%	+2.3 pt	13.8%	8.0%	+5.8 pt	15.2%	8.2%	+7.0 pt	0.0%	0.0%	+0.0 pt	0.0%	0.0%	+0.0 pt	0.0%	0.0%	+0.0 pt
	RFM	0.5%	0.8%	-0.3 pt	0.2%	0.1%	+0.1 pt	0.2%	0.0%	+0.1 pt	0.1%	0.1%	-0.1 pt	0.0%	0.0%	-0.0 pt	0.0%	0.0%	-0.0 pt
RTL2	0.1%	0.1%	+0.0 pt	0.0%	0.1%	-0.0 pt	0.0%	0.1%	-0.0 pt	0.2%	0.3%	-0.0 pt	0.0%	0.0%	+0.0 pt	0.0%	0.0%	+0.0 pt	
RTS	2.2%	2.4%	-0.3 pt	3.8%	3.9%	-0.1 pt	3.9%	3.8%	+0.1 pt	0.3%	0.4%	-0.1 pt	0.1%	0.0%	+0.0 pt	0.0%	0.0%	+0.0 pt	
Skyrock	1.3%	1.0%	+0.3 pt	4.0%	2.3%	+1.6 pt	4.0%	2.3%	+1.6 pt	0.1%	0.0%	+0.1 pt	0.0%	0.0%	+0.0 pt	0.0%	0.0%	+0.0 pt	
Sweet FM	3.2%	3.1%	+0.1 pt	3.1%	3.6%	-0.6 pt	3.0%	3.7%	-0.7 pt	0.0%	0.1%	-0.1 pt	0.0%	0.0%	-0.0 pt	0.0%	0.0%	+0.0 pt	
Tendance Ouest	0.9%	1.0%	-0.1 pt	1.0%	1.5%	-0.4 pt	0.8%	1.3%	-0.4 pt	0.0%	0.1%	-0.1 pt	0.0%	0.0%	-0.0 pt	0.0%	0.0%	-0.0 pt	
Top Music	1.1%	1.9%	-0.8 pt	0.9%	2.0%	-1.1 pt	0.9%	1.9%	-1.0 pt	0.0%	0.0%	+0.0 pt	0.0%	0.0%	+0.0 pt	0.0%	0.0%	+0.0 pt	
Totem	0.7%	0.8%	-0.1 pt	0.1%	0.1%	-0.0 pt	0.1%	0.1%	-0.0 pt	0.1%	0.2%	-0.1 pt	0.0%	0.0%	+0.0 pt	0.0%	0.0%	+0.0 pt	
Toulouse FM	8.0%	9.1%	-1.1 pt	7.9%	8.9%	-1.0 pt	8.5%	10.1%	-1.6 pt	0.0%	0.0%	-0.0 pt	0.0%	0.0%	+0.0 pt	0.0%	0.0%	+0.0 pt	
Tropiques FM	21.2%	22.1%	-0.9 pt	12.9%	15.4%	-2.5 pt	13.3%	14.8%	-1.4 pt	0.0%	0.0%	+0.0 pt	0.0%	0.0%	+0.0 pt	0.0%	0.0%	+0.0 pt	
USF Jazz	0.9%	1.2%	-0.3 pt	0.4%	0.6%	-0.1 pt	0.5%	0.6%	-0.1 pt	0.7%	1.0%	-0.3 pt	0.5%	0.5%	-0.0 pt	0.5%	0.6%	-0.1 pt	
Vibration	4.7%	4.1%	+0.6 pt	3.9%	4.1%	-0.2 pt	3.6%	4.2%	-0.6 pt	0.0%	0.4%	-0.4 pt	0.0%	0.0%	-0.0 pt	0.0%	0.0%	-0.0 pt	
Virgin Radio	0.2%	0.3%	-0.1 pt	0.0%	0.4%	-0.4 pt	0.0%	0.5%	-0.4 pt	0.0%	0.0%	+0.0 pt	0.0%	0.0%	+0.0 pt	0.0%	0.0%	+0.0 pt	
Voltage FM	3.8%	4.4%	-0.6 pt	4.4%	4.4%	+0.0 pt	4.1%	4.6%	-0.6 pt	0.0%	0.1%	-0.1 pt	0.0%	0.0%	-0.0 pt	0.0%	0.0%	-0.0 pt	
Wif FM	2.1%	3.8%	-1.7 pt	2.7%	3.8%	-1.2 pt	2.6%	4.0%	-1.3 pt	0.1%	0.2%	-0.1 pt	0.0%	0.0%	-0.0 pt	0.0%	0.0%	+0.0 pt	
Talks	Europe 1	0.4%	0.5%	-0.1 pt	0.2%	0.4%	-0.1 pt	0.2%	0.3%	-0.1 pt	0.6%	0.5%	+0.1 pt	0.3%	0.2%	+0.1 pt	0.3%	0.2%	+0.1 pt
	France Inter	1.0%	1.0%	-0.0 pt	0.8%	0.9%	-0.1 pt	0.7%	0.8%	-0.1 pt	4.0%	4.5%	-0.5 pt	2.2%	2.2%	-0.0 pt	3.1%	3.0%	+0.1 pt
	Rire & Chansons	0.2%	0.4%	-0.2 pt	0.1%	0.1%	-0.1 pt	0.1%	0.1%	-0.1 pt	0.0%	0.0%	+0.0 pt	0.0%	0.0%	+0.0 pt	0.0%	0.0%	+0.0 pt
	RTL	0.3%	0.4%	-0.1 pt	0.1%	0.1%	-0.0 pt	0.1%	0.2%	-0.0 pt	0.8%	0.6%	+0.1 pt	0.3%	0.3%	+0.0 pt	0.3%	0.3%	-0.0 pt
	sud Radio	0.2%	0.2%	-0.0 pt	0.0%	0.0%	-0.0 pt	0.0%	0.0%	-0.0 pt	1.3%	1.2%	+0.2 pt	0.2%	0.1%	+0.0 pt	0.3%	0.1%	+0.1 pt

	Musique contemporaine	Musique Lyrique-Opéra																	
		Part en titre			Part en diffusion			Part en contact			Part en titre			Part en diffusion			Part en contact		
		2022	2021	vs 2021	2022	2021	vs 2021	2022	2021	vs 2021	2022	2021	vs 2021	2022	2021	vs 2021	2022	2021	vs 2021
Musicales	0.8%	0.8%	-0.0 pt	0.1%	0.2%	-0.0 pt	0.1%	0.1%	+0.0 pt	0.1%	0.1%	-0.0 pt	0.0%	0.0%	-0.0 pt	0.0%	0.0%	+0.0 pt	
Talk	1.4%	1.4%	-0.1 pt	0.5%	0.4%	+0.0 pt	0.9%	0.8%	+0.1 pt	0.1%	0.1%	+0.0 pt	0.0%	0.0%	+0.0 pt	0.1%	0.1%	+0.0 pt	
Panel	0.9%	0.9%	-0.0 pt	0.2%	0.2%	-0.0 pt	0.2%	0.2%	+0.0 pt	0.1%	0.1%	+0.0 pt	0.0%	0.0%	-0.0 pt	0.0%	0.0%	+0.0 pt	
Radios musicales	100%	0.2%	0.3%	-0.1 pt	0.0%	0.0%	-0.0 pt	0.0%	0.0%	-0.0 pt	0.0%	0.0%	+0.0 pt	0.0%	0.0%	+0.0 pt	0.0%	0.0%	+0.0 pt
	Activ Radio	0.3%	0.3%	+0.0 pt	0.0%	0.0%	+0.0 pt	0.0%	0.0%	+0.0 pt	0.0%	0.0%	-0.0 pt	0.0%	0.0%	-0.0 pt	0.0%	0.0%	-0.0 pt
	Ado (ex Swigg)	0.1%	0.0%	+0.1 pt	0.0%	0.0%	+0.0 pt	0.0%	0.0%	+0.0 pt	0.0%	0.0%	+0.0 pt	0.0%	0.0%	+0.0 pt	0.0%	0.0%	+0.0 pt
	Africa Radio	0.4%	0.2%	+0.2 pt	0.0%	0.0%	+0.0 pt	0.1%	0.0%	+0.0 pt	0.0%	0.0%	+0.0 pt	0.0%	0.0%	+0.0 pt	0.0%	0.0%	+0.0 pt
	Alouette	0.1%	0.2%	-0.0 pt	0.0%	0.0%	+0.0 pt	0.0%	0.0%	-0.0 pt	0.0%	0.0%	+0.0 pt	0.0%	0.0%	+0.0 pt	0.0%	0.0%	+0.0 pt
	Alta Frequenz	0.2%	0.3%	-0.1 pt	0.3%	0.3%	+0.0 pt	0.4%	-	-	0.1%	0.1%	-0.0 pt	0.2%	0.3%	-0.0 pt	0.2%	-	-
	Beur FM	0.2%	0.2%	-0.0 pt	0.1%	0.1%	+0.0 pt	0.0%	0.1%	-0.0 pt	0.0%	0.0%	+0.0 pt	0.0%	0.0%	+0.0 pt	0.0%	0.0%	+0.0 pt
	Champagne FM	0.1%	0.4%	-0.3 pt	0.0%	0.0%	+0.0 pt	0.0%	0.0%	+0.0 pt	0.0%	0.0%	+0.0 pt	0.0%	0.0%	+0.0 pt	0.0%	0.0%	+0.0 pt
	Chante France	0.1%	0.3%	-0.2 pt	0.3%	0.3%	+0.0 pt	0.3%	0.3%	+0.0 pt	0.0%	0.0%	+0.0 pt	0.0%	0.0%	+0.0 pt	0.0%	0.0%	+0.0 pt
	Cherie FM	0.6%	0.5%	+0.1 pt	0.1%	0.0%	+0.0 pt	0.0%	0.0%	-0.0 pt	0.0%	0.0%	+0.0 pt	0.0%	0.0%	+0.0 pt	0.0%	0.0%	+0.0 pt
	Contact FM	0.1%	0.1%	-0.0 pt	0.0%	0.0%	-0.0 pt	0.0%	0.0%	-0.0 pt	0.0%	0.0%	+0.0 pt	0.0%	0.0%	+0.0 pt	0.0%	0.0%	+0.0 pt
	Delta FM	0.3%	0.3%	-0.0 pt	0.1%	0.1%	+0.0 pt	0.1%	0.1%	+0.0 pt	0.0%	0.0%	+0.0 pt	0.0%	0.0%	+0.0 pt	0.0%	0.0%	+0.0 pt
	DKL Dreyeckland	0.5%	0.5%	+0.0 pt	0.2%	0.4%	-0.2 pt	0.2%	0.4%	-0.2 pt	0.0%	0.0%	+0.0 pt	0.0%	0.0%	+0.0 pt	0.0%	0.0%	+0.0 pt
	ECN Mulhouse	0.2%	0.2%	+0.0 pt	0.1%	0.1%	-0.0 pt	0.0%	0.1%	-0.1 pt	0.0%	0.0%	+0.0 pt	0.0%	0.0%	+0.0 pt	0.0%	0.0%	+0.0 pt
	Evasion	0.0%	0.1%	-0.1 pt	0.0%	0.0%	-0.0 pt	0.0%	0.0%	-0.0 pt	0.0%	0.0%	+0.0 pt	0.0%	0.0%	+0.0 pt	0.0%	0.0%	+0.0 pt
	FP	1.3%	1.3%	-0.1 pt	1.1%	1.2%	-0.1 pt	1.0%	1.2%	-0.2 pt	0.1%	0.1%	+0.0 pt	0.1%	0.1%	+0.0 pt	0.1%	0.1%	+0.0 pt
	Flash FM	0.2%	0.1%	+0.0 pt	0.1%	0.0%	+0.0 pt	0.1%	0.1%	-0.0 pt	0.0%	0.0%	+0.0 pt	0.0%	0.0%	+0.0 pt	0.0%	0.0%	+0.0 pt
	France Bleu	0.4%	0.6%	-0.2 pt	0.1%	0.1%	+0.1 pt	0.1%	0.0%	+0.1 pt	0.0%	0.0%	+0.0 pt	0.0%	0.0%	+0.0 pt	0.0%	0.0%	+0.0 pt
	Frequence Plus	0.1%	0.1%	+0.0 pt	0.1%	0.0%	+0.1 pt	0.1%	0.1%	+0.1 pt	0.0%	0.0%	+0.0 pt	0.0%	0.0%	+0.0 pt	0.0%	0.0%	+0.0 pt
	Fun Radio	0.2%	0.1%	+0.1 pt	0.0%	0.0%	+0.0 pt	0.0%	0.0%	+0.0 pt	0.0%	0.0%	+0.0 pt	0.0%	0.0%	+0.0 pt	0.0%	0.0%	+0.0 pt
	Generations 88.2	0.2%	0.3%	-0.1 pt	0.0%	0.0%	-0.0 pt	0.0%	0.0%	-0.0 pt	0.0%	0.0%	+0.0 pt	0.0%	0.0%	+0.0 pt	0.0%	0.0%	+0.0 pt
	Hit West	0.2%	0.3%	-0.1 pt	0.0%	0.0%	-0.0 pt	0.0%	0.0%	-0.0 pt	0.0%	0.0%	+0.0 pt	0.0%	0.0%	+0.0 pt	0.0%	0.0%	+0.0 pt
	Jazz Radio	1.0%	0.9%	+0.1 pt	0.7%	0.7%	+0.0 pt	0.8%	0.8%	+0.0 pt	0.0%	0.0%	+0.0 pt	0.0%	0.0%	+0.0 pt	0.0%	0.0%	+0.0 pt
	Kiss FM	0.1%	0.0%	+0.0 pt	0.0%	0.0%	+0.0 pt	0.0%	0.0%	-0.0 pt	0.0%	0.0%	+0.0 pt	0.0%	0.0%	+0.0 pt	0.0%	0.0%	+0.0 pt
	Latina	0.2%	0.1%	+0.1 pt	0.1%	0.1%	+0.1 pt	0.2%	0.1%	+0.1 pt	0.0%	0.0%	+0.0 pt	0.0%	0.0%	+0.0 pt	0.0%	0.0%	+0.0 pt
	Lor FM	0.2%	0.5%	-0.3 pt	0.0%	0.2%	-0.1 pt	0.0%	0.1%	-0.1 pt	0.0%	0.0%	+0.0 pt	0.0%	0.0%	+0.0 pt	0.0%	0.0%	+0.0 pt
	M Radio	0.1%	0.1%	-0.1 pt	0.0%	0.0%	-0.0 pt	0.0%	0.0%	-0.0 pt	0.0%	0.0%	+0.0 pt	0.0%	0.0%	+0.0 pt	0.0%	0.0%	+0.0 pt
	Magnum la Radio	0.2%	0.3%	-0.1 pt	0.1%	0.1%	-0.0 pt	0.0%	0.1%	-0.0 pt	0.0%	0.0%	+0.0 pt	0.0%	0.0%	+0.0 pt	0.0%	0.0%	+0.0 pt
	Maritima	0.3%	0.1%	+0.2 pt	0.1%	0.0%	+0.1 pt	0.1%	0.0%	+0.1 pt	0.0%	0.0%	+0.0 pt	0.0%	0.0%	+0.0 pt	0.0%	0.0%	+0.0 pt
	Metropolis	0.3%	0.2%	+0.0 pt	0.1%	0.1%	-0.0 pt	0.1%	0.1%	-0.0 pt	0.0%	0.0%	+0.0 pt	0.0%	0.0%	+0.0 pt	0.0%	0.0%	+0.0 pt
	Mistral FM	0.1%	0.2%	-0.1 pt	0.0%	0.0%	-0.0 pt	0.0%	0.0%	-0.0 pt	0.0%	0.0%	+0.0 pt	0.0%	0.0%	+0.0 pt	0.0%	0.0%	+0.0 pt
	Mouv	0.2%	0.2%	+0.0 pt	0.0%	0.0%	+0.0 pt	0.0%	0.0%	+0.0 pt	0.0%	0.0%	+0.0 pt	0.0%	0.0%	+0.0 pt	0.0%	0.0%	+0.0 pt
	Nostalgie	0.5%	0.4%	+0.1 pt	0.4%	0.1%	+0.2 pt	0.3%	0.1%	+0.2 pt	0.0%	0.0%	+0.0 pt	0.0%	0.0%	+0.0 pt	0.0%	0.0%	+0.0 pt
	NRJ	0.1%	0.3%	-0.1 pt	0.0%	0.0%	-0.0 pt	0.0%	0.0%	-0.0 pt	0.0%	0.0%	+0.0 pt	0.0%	0.0%	+0.0 pt	0.0%	0.0%	+0.0 pt
	Océane	0.4%	-	-	0.2%	-	-	0.2%	-	-	0.0%	-	-	0.0%	-	-	0.0%	-	-
	Oui FM	0.5%	0.3%	+0.1 pt	0.3%	0.3%	-0.1 pt	0.3%	0.3%	-0.1 pt	0.0%	0.0%	+0.0 pt	0.0%	0.0%	+0.0 pt	0.0%	0.0%	+0.0 pt
	Radio 6	0.1%	0.1%	-0.0 pt	0.0%	0.0%	-0.0 pt	0.0%	0.0%	-0.0 pt	0.0%	0.0%	+0.0 pt	0.0%	0.0%	+0.0 pt	0.0%	0.0%	+0.0 pt
	Radio Bonheur	1.0%	1.1%	-0.1 pt	1.0%	1.0%	-0.0 pt	1.3%	1.4%	-0.1 pt	0.0%	0.0%	+0.0 pt	0.0%	0.0%	-0.0 pt	0.0%	0.0%	-0.0 pt
	Radio Espace	0.1%	0.0%	+0.1 pt	0.0%	0.0%	+0.0 pt	0.0%	0.0%	+0.0 pt	0.0%	0.0%	+0.0 pt	0.0%	0.0%	+0.0 pt	0.0%	0.0%	+0.0 pt
	Radio FG	0.5%	0.4%	+0.1 pt	0.1%	0.1%	-0.0 pt	0.0%	0.0%	-0.0 pt	0.1%	0.1%	-0.0 pt	0.0%	0.0%	-0.0 pt	0.0%	0.0%	-0.0 pt
	Radio Isa	0.0%	0.0%	+0.0 pt	0.0%	0.0%	+0.0 pt	0.0%	0.0%	+0.0 pt	0.0%	0.0%	+0.0 pt	0.0%	0.0%	+0.0 pt	0.0%	0.0%	+0.0 pt
	Radio Neo	0.6%	0.4%	+0.2 pt	0.3%	0.2%	+0.1 pt	0.2%	0.0%	+0.0 pt	0.0%	0.0%	+0.0 pt	0.0%	0.0%	+0.0 pt	0.0%	0.0%	+0.0 pt
	Radio Nova	0.8%	1.1%	-0.3 pt	0.5%	0.7%	-0.2 pt	0.5%	0.6%	-0.1 pt	0.0%	0.1%	-0.0 pt	0.0%	0.0%	-0.0 pt	0.0%	0.0%	-0.0 pt
	Radio Scoop	0.3%	0.1%	+0.2 pt	0.0%	0.0%	+0.0 pt	0.0%	0.0%	+0.0 pt	0.0%	0.0%	+0.0 pt	0.0%	0.0%	+0.0 pt	0.0%	0.0%	+0.0 pt
	Radio Star Medit.	0.3%	0.1%	+0.2 pt	0.0%	0.0%	+0.0 pt	0.0%	0.0%	+0.0 pt	0.0%	0.0%	+0.0 pt	0.0%	0.0%	+0.0 pt	0.0%	0.0%	+0.0 pt
	RFM	0.4%	0.4%	-0.0 pt	0.1%	0.2%	-0.1 pt	0.0%	0.1%	-0.1 pt	0.0%	0.0%	+0.0 pt	0.0%	0.0%	+0.0 pt	0.0%	0.0%	+0.0 pt
	RTL2	0.5%	0.5%	-0.0 pt	0.1%	0.1%	-0.0 pt	0.1%	0.1%	-0.0 pt	0.0%	0.0%	+0.0 pt	0.0%	0.0%	+0.0 pt	0.0%	0.0%	+0.0 pt
RTS	0.3%	0.2%	+0.1 pt	0.5%	0.0%	+0.5 pt	0.7%	0.0%	+0.7 pt	0.1%	0.0%	+0.0 pt	0.0%	0.0%	+0.0 pt	0.0%	0.0%	+0.0 pt	
Skyrock	0.2%	0.0%	+0.2 pt	0.0%	0.0%	+0.0 pt	0.0%	0.0%	+0.0 pt	0.0%	0.0%	+0.0 pt	0.0%	0.0%	+0.0 pt	0.0%	0.0%	+0.0 pt	
Sweet FM	0.0%	0.2%	-0.2 pt	0.0%	0.0%	-0.0 pt	0.0%	0.0%	-0.0 pt	0.0%	0.0%	+0.0 pt	0.0%	0.0%	+0.0 pt	0.0%	0.0%	+0.0 pt	
Tendance Ouest	0.3%	0.3%	-0.0 pt	0.1%	0.1%	-0.0 pt	0.0%	0.1%	-0.1 pt	0.0%	0.0%	+0.0 pt	0.0%	0.0%	+0.0 pt	0.0%	0.0%	+0.0 pt	
Top Music	0.1%	0.1%	+0.1 pt	0.0%	0.0%	+0.0 pt	0.0%	0.0%	+0.0 pt	0.0%	0.0%	+0.0 pt	0.0%	0.0%	+0.0 pt	0.0%	0.0%	+0.0 pt	
Totem	0.2%	0.4%	-0.1 pt	0.1%	0.2%	-0.1 pt	0.1%	0.2%	-0.1 pt	0.0%	0.0%	+0.0 pt	0.0%	0.0%	+0.0 pt	0.0%	0.0%	+0.0 pt	
toulouse FM	0.1%	0.2%	-0.0 pt	0.0%	0.1%	-0.1 pt	0.0%	0.1%	-0.0 pt	0.0%	0.0%	+0.0 pt	0.0%	0.0%	+0.0 pt	0.0%	0.0%	+0.0 pt	
Tropiques FM	0.0%	0.0%	+0.0 pt	0.0%	0.0%	-0.0 pt	0.0%	0.0%	-0.0 pt	0.0%	0.0%	+0.0 pt	0.0%	0.0%	+0.0 pt	0.0%	0.0%	+0.0 pt	
TSF Jazz	0.4%	0.5%	-0.2 pt	0.3%	0.5%	-0.2 pt	0.3%	0.5%	-0.2 pt	0.0%	0.3%	-0.0 pt	0.0%	0.0%	-0.0 pt	0.0%	0.0%	-0.0 pt	
Vibration	0.0%	0.1%	-0.1 pt	0.0%	0.0%	-0.0 pt	0.0%	0.0%	-0.0 pt	0.0%	0.0%	+0.0 pt	0.0%	0.0%	+0.0 pt	0.0%	0.0%	+0.0 pt	
Virgin Radio	0.4%	0.3%	+0.1 pt	0.1%	0.1%	-0.0 pt	0.0%	0.0%	+0.0 pt	0.0%	0.0%	+0.0 pt	0.0%	0.0%	+0.0 pt	0.0%	0.0%	+0.0 pt	
Voltage FM	0.1%	0.2%	-0.1 pt	0.9%	1.2%	-0.3 pt	0.2%	0.0%	+0.2 pt	0.0%	0.0%	+0.0 pt	0.0%	0.0%	+0.0 pt	0.0%	0.0%	+0.0 pt	
Wit FM	0.0%	0.1%	-0.1 pt	0.0%	0.0%	-0.0 pt	0.0%	0.0%	-0.0 pt	0.0%	0.0%	+0.0 pt	0.0%	0.0%	+0.0 pt	0.0%	0.0%	+0.0 pt	
Europe 1	1.1%	0.9%	+0.1 pt	1.9%	0.7%	+1.1 pt	2.4%	0.7%	+1.7 pt	0.0%	0.0%	+0.0 pt	0.0%	0.0%	+0.0 pt	0.0%	0.0%	+0.0 pt	
France Inter	1.7%	1.9%	-0.2 pt	1.1%	1.2%	-0.1 pt	1.4%	1.4%	-0.1 pt	0.2%	0.2%	+0.0 pt	0.1%	0.1%	+0.0 pt	0.2%	0.1%	+0.0 pt	
Rire & Chansons	0.0%	0.2%	-0.2 pt	0.0%	0.1%	-0.1 pt	0.0%	0.1%	-0.1 pt	0.0%	0.1%	-0.1 pt	0.0%	0.0%	-0.0 pt	0.0%	0.0%	-0.0 pt	
RTL	0.7%	0.6%	+0.1 pt	0.4%	0.4%	+0.0 pt	0.3%	0.2%	+0.1 pt	0.1%	0.0%	+0.0 pt	0.0%	0.0%	+0.0 pt	0.0%	0.0%	+0.0 pt	
Sud Radio	0.4%	0.4%	-0.0 pt	0.1%	0.1%	+0.1 pt	0.4%	0.2%	+0.2 pt	0.0%	0.1%	-0.1 pt	0.0%	0.0%	-0.0 pt	0.0%	0.0%	-0.0 pt	

I-C. Répartition de la diffusion par genre du lead

Le **genre du lead masculin décroche de 13 pts** et tombe à **37% de part en artiste** tandis que les **voix à tonalité dite féminine gagnent 15 pts** et représentent près de **46% des artistes diffusés**.

S'il semble que plus de titres interprétés par des voix à tonalité dite féminine soient diffusés, **cette évolution reste néanmoins à relativiser**. En effet, elle est surtout **portée par quelques stations qui diffusent beaucoup de titres** et dont le **poids dans le panel est assez important**.

De plus, et pour rappel, **la qualification de la tonalité de la voix d'un ou une artiste est déterminée par la tonalité de la voix chantée** sur le ou les titres associé(s) à cet / cette artiste et non par la tonalité en général de l'artiste en question. Par exemple, si un artiste avec une tonalité de voix dite masculine comptabilise une majorité de titres sur lesquels il ne chante pas mais où une autre artiste est entendue, alors cet artiste masculin sera qualifié d'artiste à tonalité dite féminine.

	Femme			Homme			Mixte			Instrumental			
	Part en artiste			Part en artiste			Part en artiste			Part en artiste			
	2022	2021	vs 2021	2022	2021	vs 2021	2022	2021	vs 2021	2022	2021	vs 2021	
Musicales	44,9%	30,2%	+14,6 pt	37,8%	50,3%	-12,5 pt	9,7%	7,8%	+1,9 pt	7,6%	11,6%	-4,0 pt	
Talk	40,5%	27,0%	+13,5 pt	44,2%	57,2%	-12,9 pt	9,5%	8,0%	+1,5 pt	5,8%	7,9%	-2,1 pt	
Panel	45,5%	30,1%	+15,4 pt	37,3%	50,5%	-13,2 pt	9,5%	7,8%	+1,7 pt	7,6%	11,6%	-3,9 pt	
Radios musicales	100%	32,9%	35,6%	-2,7 pt	49,4%	48,8%	+0,6 pt	17,4%	15,2%	+2,2 pt	0,3%	0,5%	-0,2 pt
	Activ Radio	38,4%	33,7%	+4,8 pt	43,5%	47,6%	-4,1 pt	17,3%	17,8%	-0,5 pt	0,7%	0,9%	-0,2 pt
	Ado (ex Swigg)	24,3%	2,3%	+22,0 pt	62,2%	95,8%	-33,6 pt	12,9%	1,9%	+11,0 pt	0,5%	0,0%	+0,5 pt
	Africa Radio	29,1%	19,1%	+10,0 pt	58,5%	70,2%	-11,7 pt	9,6%	7,8%	+1,8 pt	2,8%	2,8%	-0,0 pt
	Alouette	40,9%	40,3%	+0,6 pt	41,1%	42,4%	-1,4 pt	17,4%	16,8%	+0,6 pt	0,6%	0,5%	+0,2 pt
	Alta Frecuza	26,0%	24,5%	+1,5 pt	63,5%	66,6%	-3,1 pt	10,1%	8,6%	+1,5 pt	0,4%	0,4%	+0,1 pt
	Beur FM	23,9%	18,1%	+5,8 pt	62,3%	69,7%	-7,4 pt	12,5%	9,1%	+3,4 pt	1,3%	3,0%	-1,7 pt
	Champagne FM	31,1%	28,5%	+2,6 pt	48,7%	52,2%	-3,4 pt	19,8%	18,8%	+1,0 pt	0,4%	0,6%	-0,2 pt
	Chante France	30,2%	29,5%	+0,7 pt	51,0%	53,7%	-2,7 pt	18,3%	16,5%	+1,8 pt	0,6%	0,3%	+0,3 pt
	Cherie FM	34,5%	36,3%	-1,8 pt	49,3%	49,8%	-0,5 pt	15,7%	13,8%	+1,9 pt	0,5%	0,0%	+0,5 pt
	Contacti FM	41,4%	39,4%	+2,0 pt	39,5%	41,0%	-1,5 pt	18,3%	19,0%	-0,7 pt	0,8%	0,6%	+0,1 pt
	Delta FM	34,7%	34,9%	-0,1 pt	50,2%	51,8%	-1,6 pt	14,7%	13,0%	+1,7 pt	0,3%	0,4%	-0,0 pt
	DKL Dreyeckland	34,2%	32,3%	+2,0 pt	53,2%	55,5%	-2,3 pt	12,0%	11,2%	+0,8 pt	0,5%	1,0%	-0,4 pt
	ECN Mulhouse	35,6%	33,2%	+2,4 pt	45,7%	49,4%	-3,7 pt	18,1%	16,9%	+1,3 pt	0,5%	0,5%	-0,0 pt
	Evasion	34,9%	35,2%	-0,3 pt	44,2%	46,3%	-2,1 pt	20,6%	18,3%	+2,3 pt	0,4%	0,3%	+0,1 pt
	FIP	32,7%	26,9%	+5,9 pt	42,7%	47,9%	-5,2 pt	11,3%	8,1%	+3,2 pt	13,3%	17,1%	-3,8 pt
	Flash FM	48,4%	46,2%	+2,3 pt	33,1%	33,7%	-0,6 pt	17,9%	19,6%	-1,7 pt	0,5%	0,6%	-0,0 pt
	France Bleu	30,6%	28,9%	+1,8 pt	56,0%	58,2%	-2,3 pt	12,3%	11,8%	+0,5 pt	1,1%	1,1%	+0,0 pt
	Frequence Plus	30,1%	29,9%	+0,2 pt	48,7%	51,7%	-3,0 pt	20,8%	17,8%	+3,0 pt	0,3%	0,5%	-0,2 pt
	Fun Radio	57,2%	45,4%	+11,8 pt	28,1%	37,9%	-9,9 pt	13,4%	14,6%	-1,2 pt	1,3%	2,1%	-0,7 pt
	Generations 88.2	29,2%	18,7%	+10,6 pt	60,5%	70,8%	-10,3 pt	9,9%	10,0%	-0,2 pt	0,4%	0,5%	-0,1 pt
	Hit West	30,5%	33,6%	-3,0 pt	53,8%	51,9%	+1,8 pt	15,2%	14,2%	+1,0 pt	0,4%	0,3%	+0,1 pt
	Jazz Radio	40,0%	31,1%	+8,9 pt	44,7%	53,9%	-9,1 pt	7,4%	6,5%	+0,9 pt	7,8%	8,5%	-0,7 pt
	Kiss FM	49,7%	43,5%	+6,2 pt	31,8%	36,5%	-4,6 pt	17,1%	19,1%	-2,1 pt	1,4%	0,9%	+0,5 pt
	Latina	20,5%	15,4%	+5,1 pt	66,6%	74,0%	-7,4 pt	12,4%	9,9%	+2,5 pt	0,4%	0,7%	-0,2 pt
	Lor FM	31,3%	31,6%	-0,3 pt	51,2%	51,6%	-0,5 pt	17,3%	16,6%	+0,7 pt	0,2%	0,1%	+0,1 pt
	M Radio	26,3%	26,0%	+0,3 pt	50,4%	55,2%	-4,8 pt	23,1%	18,6%	+4,5 pt	0,2%	0,2%	+0,0 pt
	Magnum la Radio	35,0%	34,1%	+0,9 pt	47,9%	50,3%	-2,4 pt	16,8%	15,2%	+1,5 pt	0,3%	0,4%	-0,1 pt
	Maritima	32,6%	31,5%	+1,1 pt	50,2%	49,4%	+0,8 pt	16,9%	18,9%	-2,0 pt	0,3%	0,3%	+0,1 pt
	Metropolys	48,3%	48,3%	+0,1 pt	33,8%	34,5%	-0,7 pt	17,0%	16,5%	+0,4 pt	0,9%	0,7%	+0,2 pt
	Mistral FM	32,0%	31,0%	+1,1 pt	46,5%	45,8%	+0,7 pt	21,0%	22,4%	-1,4 pt	0,4%	0,9%	-0,4 pt
	Mouv	25,4%	17,5%	+7,9 pt	63,1%	72,5%	-9,4 pt	11,2%	9,5%	+1,7 pt	0,3%	0,5%	-0,2 pt
	Nostalgie	39,7%	38,6%	+1,1 pt	50,9%	52,8%	-1,9 pt	8,8%	8,0%	+0,8 pt	0,5%	0,6%	-0,1 pt
	NRJ	62,2%	44,5%	+17,7 pt	25,5%	39,2%	-13,7 pt	11,0%	12,7%	-1,7 pt	1,2%	3,5%	-2,3 pt
	Océane	29,4%	-	-	58,7%	-	-	11,6%	-	-	0,3%	-	-
	Oui FM	17,3%	10,7%	+6,6 pt	78,3%	85,8%	-7,5 pt	4,2%	3,2%	+1,0 pt	0,2%	0,3%	-0,1 pt
	Radio 6	35,0%	45,7%	-10,7 pt	42,3%	37,9%	+4,3 pt	22,3%	15,3%	+7,0 pt	0,4%	1,0%	-0,6 pt
	Radio Bonheur	27,9%	24,8%	+3,1 pt	52,2%	55,8%	-3,6 pt	6,6%	5,4%	+1,2 pt	13,3%	14,0%	-0,7 pt
	Radio Espace	46,4%	46,2%	+0,3 pt	34,8%	37,0%	-2,2 pt	17,9%	15,7%	+2,2 pt	0,9%	1,1%	-0,2 pt
	Radio FG	78,8%	58,0%	+20,7 pt	12,6%	24,6%	-12,0 pt	5,4%	4,9%	+0,4 pt	3,3%	12,5%	-9,2 pt
	Radio Isa	29,0%	29,0%	+0,0 pt	46,5%	48,7%	-2,2 pt	23,8%	21,9%	+1,9 pt	0,7%	0,5%	+0,3 pt
	Radio Neo	31,6%	30,0%	+1,6 pt	54,1%	54,4%	-0,3 pt	7,6%	7,3%	+0,3 pt	6,7%	8,3%	-1,6 pt
	Radio Nova	40,3%	28,4%	+11,9 pt	44,3%	53,7%	-9,4 pt	6,8%	4,9%	+1,8 pt	8,6%	12,9%	-4,3 pt
	Radio Scoop	43,5%	36,8%	+6,7 pt	40,1%	45,6%	-5,6 pt	15,4%	16,0%	-0,6 pt	1,0%	1,6%	-0,5 pt
	Radio Star Medit.	27,9%	37,0%	-9,1 pt	49,5%	44,1%	+5,4 pt	21,7%	17,7%	+4,0 pt	0,9%	1,2%	-0,2 pt
RFM	32,5%	31,3%	+1,2 pt	54,4%	56,0%	-1,6 pt	12,6%	12,3%	+0,3 pt	0,5%	0,4%	+0,1 pt	
RTL2	29,5%	23,8%	+5,7 pt	61,2%	67,9%	-6,8 pt	8,7%	7,4%	+1,3 pt	0,7%	0,9%	-0,2 pt	
RTS	62,8%	35,3%	+27,5 pt	24,5%	46,9%	-22,4 pt	8,5%	9,0%	-0,5 pt	4,2%	8,8%	-4,6 pt	
Skyrock	18,9%	13,3%	+5,6 pt	66,5%	72,9%	-6,5 pt	14,3%	13,5%	+0,8 pt	0,3%	0,3%	-0,0 pt	
Sweet FM	39,6%	40,8%	-1,1 pt	44,0%	44,4%	-0,5 pt	16,1%	14,6%	+1,5 pt	0,3%	0,2%	+0,1 pt	
Tendance Ouest	32,0%	31,2%	+0,8 pt	49,8%	52,4%	-2,6 pt	18,0%	16,0%	+2,0 pt	0,2%	0,4%	-0,2 pt	
Top Music	29,5%	30,0%	-0,5 pt	49,7%	50,6%	-0,8 pt	20,3%	19,2%	+1,1 pt	0,5%	0,2%	+0,2 pt	
Totem	37,1%	35,9%	+1,3 pt	48,1%	49,7%	-1,6 pt	12,4%	12,0%	+0,4 pt	2,4%	2,4%	-0,1 pt	
Toulouse FM	36,7%	38,7%	-2,0 pt	42,9%	42,7%	+0,2 pt	19,8%	17,8%	+2,0 pt	0,6%	0,7%	-0,2 pt	
Tropiques FM	28,5%	27,1%	+1,4 pt	53,6%	58,3%	-4,7 pt	17,4%	13,9%	+3,5 pt	0,5%	0,7%	-0,2 pt	
TSF Jazz	35,3%	22,0%	+13,2 pt	25,7%	33,3%	-7,6 pt	3,4%	3,2%	+0,1 pt	35,7%	41,5%	-5,8 pt	
Vibration	34,2%	31,1%	+3,1 pt	45,0%	47,4%	-2,4 pt	20,3%	21,4%	-1,0 pt	0,5%	0,2%	+0,3 pt	
Virgin Radio	41,1%	37,8%	+3,3 pt	45,8%	47,7%	-2,0 pt	12,4%	13,0%	-0,6 pt	0,8%	1,4%	-0,6 pt	
Voltage FM	34,0%	31,0%	+3,0 pt	44,6%	48,7%	-4,0 pt	20,4%	19,8%	+0,6 pt	1,0%	0,5%	+0,5 pt	
Wit FM	37,8%	30,0%	+7,9 pt	43,0%	49,5%	-6,5 pt	18,6%	20,2%	-1,6 pt	0,5%	0,3%	+0,2 pt	
"Talks"	Europee 1	28,5%	27,1%	+1,4 pt	57,1%	59,1%	-2,0 pt	11,3%	10,6%	+0,7 pt	3,1%	3,1%	-0,0 pt
	France Inter	44,3%	34,6%	+9,7 pt	40,1%	48,6%	-8,5 pt	8,1%	6,4%	+1,7 pt	7,5%	10,5%	-3,0 pt
	Rire & Chansons	28,7%	26,5%	+2,2 pt	62,7%	64,8%	-2,1 pt	7,9%	8,1%	-0,2 pt	0,7%	0,6%	+0,1 pt
	RTL	33,0%	24,3%	+8,7 pt	55,2%	65,6%	-10,4 pt	9,9%	8,6%	+1,3 pt	1,9%	1,5%	+0,5 pt
Sud Radio	32,0%	30,7%	+1,4 pt	54,1%	58,3%	-4,2 pt	12,6%	9,9%	+2,7 pt	1,3%	1,2%	+0,1 pt	

I-D. Répartition de la diffusion par typologie d'ancienneté dont nouveautés francophones

Les **42 750 nouveautés** (-13%) pèsent pour **32% de parts en titre** (-3 pts) et réunissent **3,7 M de diffusions** (+3%), soit **53% de parts en diffusion** (-3 pts) sur le panel.

Assez logiquement, les **stations musicales portent très largement la diffusion de nouveautés sur le panel** avec une part en diffusion de 53% (-3 pts) alors que les stations « talk » en diffusent moins (30%, -3 pts).

		Nouveautés											
		Nb titres			Part en titre			Nb diffusions			Part en diffusion		
		2022	2021	vs 2021	2022	2021	vs 2021	2022	2021	vs 2021	2022	2021	vs 2021
Musicales		39 364	45 380	-13,3%	31,3%	34,7%	-3,4 pt	3 709 837	3 614 147	+2,6%	52,9%	55,8%	-2,8 pt
Talk		5 579	5 736	-2,7%	30,9%	32,8%	-2,0 pt	31 374	33 311	-5,8%	28,3%	29,8%	-1,5 pt
Panel		42 750	48 984	-12,7%	31,6%	34,8%	-3,2 pt	3 741 211	3 647 458	+2,6%	52,6%	55,3%	-2,8 pt
Radios musicales	100%	308	502	-38,6%	13,1%	18,7%	-5,6 pt	66 327	71 915	-7,8%	54,9%	59,4%	-4,5 pt
	Activ Radio	672	739	-9,1%	30,4%	33,3%	-2,9 pt	75 980	68 974	+10,2%	64,1%	69,4%	-5,3 pt
	Ado (ex Swigg)	502	892	-43,7%	23,0%	70,9%	-47,9 pt	66 670	106 851	-37,6%	52,2%	84,2%	-32,0 pt
	Africa Radio	752	720	+4,4%	33,9%	41,9%	-8,0 pt	64 986	53 264	+22,0%	76,7%	83,5%	-6,9 pt
	Alouette	506	570	-11,2%	22,8%	28,7%	-5,8 pt	81 300	85 258	-4,6%	65,3%	68,0%	-2,8 pt
	Alta Frecuencia	497	587	-15,3%	17,7%	19,5%	-1,9 pt	26 474	21 286	+24,4%	25,0%	27,9%	-2,8 pt
	Beur FM	423	823	-48,6%	23,4%	40,6%	-17,2 pt	45 579	51 136	-10,9%	75,4%	80,5%	-5,1 pt
	Champagne FM	174	256	-32,0%	21,9%	32,4%	-10,5 pt	73 109	65 697	+11,3%	60,4%	53,8%	+6,7 pt
	Chante France	77	109	-29,4%	8,3%	11,5%	-3,2 pt	17 416	19 840	-12,2%	14,3%	16,5%	-2,2 pt
	Cherie FM	311	370	-15,9%	15,3%	19,0%	-3,7 pt	34 065	36 458	-6,6%	27,9%	30,9%	-3,0 pt
	Contact FM	361	527	-31,5%	18,6%	32,6%	-14,0 pt	72 774	81 136	-10,3%	57,2%	64,4%	-7,2 pt
	Delta FM	421	562	-25,1%	12,2%	14,5%	-2,3 pt	39 277	42 856	-8,4%	34,5%	37,6%	-3,2 pt
	DKL Dreyeckland	251	274	-8,4%	9,2%	12,0%	-2,8 pt	11 594	11 920	-2,7%	10,8%	14,9%	-4,1 pt
	ECN Mulhouse	1 171	1 031	+13,6%	26,7%	30,9%	-4,2 pt	89 092	69 380	+28,4%	73,2%	75,1%	-1,8 pt
	Evasion	236	270	-12,6%	20,1%	24,3%	-4,2 pt	69 552	76 056	-8,6%	51,7%	57,6%	-5,9 pt
	FIP	14 137	14 668	-3,6%	28,6%	30,3%	-1,7 pt	45 967	47 655	-3,5%	33,3%	35,2%	-1,8 pt
	Flash FM	705	618	+14,1%	38,7%	42,9%	-4,1 pt	90 516	58 670	+54,3%	72,8%	80,0%	-7,1 pt
	France Bleu	606	818	-25,9%	18,2%	24,0%	-5,7 pt	24 069	30 411	-20,9%	36,1%	40,3%	-4,1 pt
	Frequence Plus	245	339	-27,7%	24,9%	27,4%	-2,6 pt	68 600	61 713	+11,2%	59,5%	66,3%	-6,9 pt
	Fun Radio	2 699	3 202	-15,7%	44,1%	49,1%	-5,0 pt	81 473	81 005	+0,6%	73,1%	73,8%	-0,8 pt
	Generations 88.2	2 322	1 815	+27,9%	49,2%	44,8%	+4,3 pt	85 378	83 180	+2,6%	70,4%	74,1%	-3,7 pt
	Hit West	372	465	-20,0%	19,6%	19,8%	-0,2 pt	90 314	91 249	-1,0%	68,9%	70,7%	-1,8 pt
	Jazz Radio	768	949	-19,1%	22,2%	23,1%	-0,9 pt	24 859	28 611	-13,1%	21,3%	24,2%	-3,0 pt
	Kiss FM	938	957	-2,0%	44,5%	46,0%	-1,5 pt	81 036	84 232	-3,8%	62,0%	63,5%	-1,6 pt
	Latina	1 057	1 412	-25,1%	38,9%	40,1%	-1,2 pt	78 624	72 042	+9,1%	65,2%	61,8%	+3,3 pt
	Lor FM	357	402	-11,2%	20,4%	23,6%	-3,1 pt	85 335	68 362	+24,8%	69,2%	75,3%	-6,1 pt
	M Radio	165	216	-23,6%	15,0%	16,0%	-1,0 pt	37 546	38 466	-2,4%	29,5%	31,0%	-1,5 pt
	Magnum la Radio	357	431	-17,2%	16,5%	20,3%	-3,7 pt	64 115	63 523	+0,9%	50,7%	51,0%	-0,3 pt
	Maritima	468	364	+28,6%	25,9%	35,7%	-9,8 pt	80 950	64 369	+25,8%	68,0%	72,8%	-4,8 pt
	Metropolis	664	685	-3,1%	20,9%	22,8%	-2,0 pt	58 803	47 475	+23,9%	47,2%	50,4%	-3,2 pt
	Mistral FM	540	382	+41,4%	41,2%	36,2%	+5,0 pt	92 595	57 620	+60,7%	73,4%	62,1%	+11,2 pt
	Mouv'	1 885	2 480	-24,0%	34,4%	42,4%	-8,0 pt	95 107	91 153	+4,3%	77,7%	78,4%	-0,7 pt
	Nostalgie	94	171	-45,0%	3,1%	5,4%	-2,3 pt	5 695	7 756	-26,6%	4,9%	7,0%	-2,1 pt
	NRJ	3 115	3 653	-14,7%	64,7%	71,8%	-7,2 pt	93 238	86 885	+7,3%	86,4%	84,8%	+1,6 pt
	Océane	168	-	-	6,7%	-	-	16 759	-	-	22,4%	-	-
	Oui FM	357	420	-15,0%	14,1%	16,2%	-2,1 pt	40 971	40 523	+1,1%	33,6%	33,4%	+0,2 pt
	Radio 6	407	457	-10,9%	26,7%	22,1%	+4,6 pt	83 771	84 871	-1,3%	64,4%	66,0%	-1,5 pt
	Radio Bonheur	921	1 133	-18,7%	11,3%	13,6%	-2,3 pt	10 365	13 623	-23,9%	9,9%	12,9%	-3,0 pt
	Radio Espace	657	698	-5,9%	23,6%	25,5%	-1,8 pt	66 842	67 718	-1,3%	51,9%	52,9%	-1,0 pt
	Radio FG	5 771	6 885	-16,2%	60,7%	64,2%	-3,5 pt	57 312	62 620	-8,5%	57,0%	63,2%	-6,2 pt
	Radio Isa	303	249	+21,7%	35,3%	41,3%	-6,0 pt	82 769	76 713	+7,9%	62,8%	58,7%	+4,1 pt
	Radio Neo	253	486	-47,9%	25,1%	41,1%	-16,0 pt	40 549	85 324	-52,5%	34,0%	62,7%	-28,8 pt
	Radio Nova	2 259	4 350	-48,1%	24,0%	33,4%	-9,4 pt	47 577	45 812	+3,9%	42,3%	41,6%	+0,7 pt
	Radio Scoop	912	943	-3,3%	32,5%	30,2%	+2,3 pt	78 374	83 430	-6,1%	69,1%	71,3%	-2,2 pt
	Radio Star Medif.	290	573	-49,4%	31,1%	32,7%	-1,6 pt	77 239	77 665	-0,5%	58,1%	59,8%	-1,8 pt
	RFM	388	433	-10,4%	11,2%	14,9%	-3,7 pt	28 764	30 717	-6,4%	24,5%	26,3%	-1,8 pt
	RTL2	983	1 133	-13,2%	18,4%	18,2%	+0,1 pt	43 487	44 737	-2,8%	35,4%	36,5%	-1,2 pt
RTS	2 822	2 237	+26,2%	55,9%	49,9%	+6,0 pt	79 834	57 571	+38,7%	71,9%	68,5%	+3,3 pt	
Skyrock	671	837	-19,8%	35,1%	41,1%	-6,0 pt	90 222	86 489	+4,3%	85,6%	83,6%	+2,0 pt	
Sweet FM	318	334	-4,8%	14,6%	16,4%	-1,8 pt	58 864	45 441	+29,5%	50,1%	52,7%	-2,6 pt	
Tendance Ouest	415	485	-14,4%	17,7%	20,6%	-2,8 pt	82 132	61 784	+32,9%	67,4%	67,3%	+0,0 pt	
Top Music	368	391	-5,9%	26,3%	30,7%	-4,4 pt	71 957	72 321	-0,5%	57,9%	55,4%	+2,5 pt	
Totem	303	441	-31,3%	8,8%	14,1%	-5,3 pt	34 480	26 043	+32,4%	33,3%	33,9%	-0,6 pt	
Toulouse FM	940	879	+6,9%	28,1%	30,6%	-2,5 pt	69 599	33 469	+108,0%	56,0%	57,3%	-1,3 pt	
Tropiques FM	598	605	-1,2%	26,4%	25,4%	+1,0 pt	60 616	50 928	+19,0%	55,8%	51,5%	+4,2 pt	
TSF Jazz	1 453	2 082	-30,2%	21,6%	26,1%	-4,4 pt	27 005	30 080	-10,2%	27,3%	30,0%	-2,7 pt	
Vibration	410	296	+38,5%	33,5%	29,1%	+4,4 pt	89 335	83 671	+6,8%	69,9%	68,8%	+1,1 pt	
Virgin Radio	813	897	-9,4%	29,2%	36,4%	-7,2 pt	74 045	84 836	-12,7%	65,1%	72,6%	-7,4 pt	
Voltage FM	401	299	+34,1%	34,5%	29,7%	+4,7 pt	90 021	84 321	+6,8%	68,3%	67,5%	+0,9 pt	
Wit FM	313	280	+11,8%	27,7%	27,3%	+0,4 pt	88 533	82 715	+7,0%	71,3%	69,9%	+1,4 pt	
"Talks"	Europe 1	696	1 134	-38,6%	16,7%	28,9%	-12,2 pt	3 006	4 228	-28,9%	32,0%	45,2%	-13,2 pt
	France Inter	4 141	4 014	+3,2%	41,4%	40,9%	+0,5 pt	14 001	14 880	-5,9%	55,7%	58,3%	-2,6 pt
	Rire & Chansons	92	132	-30,3%	8,8%	10,5%	-1,7 pt	3 266	3 672	-11,1%	7,1%	7,8%	-0,7 pt
	RTL	1 106	1 161	-4,7%	18,9%	20,2%	-1,3 pt	6 300	6 520	-3,4%	35,7%	36,2%	-0,6 pt
	Sud Radio	199	230	-13,5%	19,1%	22,6%	-3,5 pt	4 801	4 011	+19,7%	38,8%	34,5%	+4,3 pt

Les **récurrents augmentent sur tous les indicateurs** : +4% en titres (à 15 766), +1 pt en part en titre (à 12%), + 34% en diffusions (à 810 K) et +2 pts en part en diffusion (à 11%)

		Récurrents											
		Nb titres			Part en titre			Nb diffusions			Part en diffusion		
		2022	2021	vs 2021	2022	2021	vs 2021	2022	2021	vs 2021	2022	2021	vs 2021
Musicales		14 983	14 228	+5,3%	11,9%	10,9%	+1,0 pt	801 923	600 466	+33,6%	11,4%	9,3%	+2,2 pt
Talk		1 560	1 465	+6,5%	8,6%	8,4%	+0,2 pt	7 800	5 815	+34,1%	7,0%	5,2%	+1,8 pt
Panel		15 766	15 206	+3,7%	11,7%	10,8%	+0,9 pt	809 723	606 281	+33,6%	11,4%	9,2%	+2,2 pt
Radios musicales	100%	245	273	-10,3%	10,4%	10,1%	+0,2 pt	13 077	10 531	+24,2%	10,8%	8,7%	+2,1 pt
	Activ Radio	270	214	+26,2%	12,2%	9,7%	+2,6 pt	14 320	8 923	+60,5%	12,1%	9,0%	+3,1 pt
	Ado (ex Swigg)	236	122	+93,4%	10,8%	9,7%	+1,1 pt	21 819	11 510	+89,6%	17,1%	9,1%	+8,0 pt
	Africa Radio	391	224	+74,6%	17,6%	13,0%	+4,6 pt	11 076	3 932	+181,7%	13,1%	6,2%	+6,9 pt
	Alouette	334	209	+59,8%	15,1%	10,5%	+4,6 pt	13 366	10 999	+21,5%	10,7%	8,8%	+2,0 pt
	Alta Frequenza	238	263	-9,5%	8,5%	8,8%	-0,3 pt	8 869	6 415	+38,3%	8,4%	8,4%	-0,0 pt
	Beur FM	217	257	-15,6%	12,0%	12,7%	-0,7 pt	2 639	3 983	-33,7%	4,4%	6,3%	-1,9 pt
	Champagne FM	83	89	-6,7%	10,4%	11,3%	-0,8 pt	13 213	15 076	-12,4%	10,9%	12,3%	-1,4 pt
	Chante France	66	66	+0,0%	7,1%	7,0%	+0,1 pt	6 192	5 403	+14,6%	5,1%	4,5%	+0,6 pt
	Chérie FM	184	114	+61,4%	9,1%	5,9%	+3,2 pt	16 784	10 521	+59,5%	13,7%	8,9%	+4,8 pt
	Contact FM	324	198	+63,6%	16,7%	12,2%	+4,4 pt	17 978	14 702	+22,3%	14,1%	11,7%	+2,5 pt
	Delta FM	286	223	+28,3%	8,3%	5,7%	+2,5 pt	8 857	6 315	+40,3%	7,8%	5,5%	+2,2 pt
	DKL Dreyeckland	202	162	+24,7%	7,4%	7,1%	+0,3 pt	7 016	4 947	+41,8%	6,5%	6,2%	+0,3 pt
	ECN Mulhouse	932	474	+96,6%	21,3%	14,2%	+7,0 pt	10 106	5 428	+86,2%	8,3%	5,9%	+2,4 pt
	Evasion	201	141	+42,6%	17,1%	12,7%	+4,4 pt	23 598	15 380	+53,4%	17,5%	11,6%	+5,9 pt
	FIP	6 044	5 571	+8,5%	12,2%	11,5%	+0,7 pt	18 425	16 831	+9,5%	13,4%	12,4%	+0,9 pt
	Flash FM	237	139	+70,5%	13,0%	9,6%	+3,4 pt	17 329	6 170	+180,9%	13,9%	8,4%	+5,5 pt
	France Bleu	291	244	+19,3%	8,8%	7,1%	+1,6 pt	7 270	7 867	-7,6%	10,9%	10,4%	+0,5 pt
	Frequence Plus	168	136	+23,5%	17,1%	11,0%	+6,1 pt	16 557	9 528	+73,8%	14,4%	10,2%	+4,1 pt
	Fun Radio	778	779	-0,1%	12,7%	11,9%	+0,8 pt	7 989	7 675	+4,1%	7,2%	7,0%	+0,2 pt
	Generations 88.2	499	299	+66,9%	10,6%	7,4%	+3,2 pt	12 844	9 107	+41,0%	10,6%	8,1%	+2,5 pt
	Hit West	283	246	+15,0%	14,9%	10,5%	+4,4 pt	19 207	13 408	+43,3%	14,7%	10,4%	+4,3 pt
	Jazz Radio	254	248	+2,4%	7,3%	6,0%	+1,3 pt	5 107	4 975	+2,7%	4,4%	4,2%	+0,2 pt
	Kiss FM	308	211	+46,0%	14,6%	10,1%	+4,5 pt	14 130	12 818	+10,2%	10,8%	9,7%	+1,1 pt
	Latina	402	603	-33,3%	14,8%	17,1%	-2,3 pt	12 600	15 912	-20,8%	10,4%	13,7%	-3,2 pt
	Lor FM	229	150	+52,7%	13,1%	8,8%	+4,3 pt	16 087	7 429	+116,5%	13,0%	8,2%	+4,9 pt
	M Radio	118	126	-6,3%	10,7%	9,3%	+1,4 pt	14 131	11 950	+18,3%	11,1%	9,6%	+1,5 pt
	Magnum la Radio	227	156	+45,5%	10,5%	7,3%	+3,2 pt	8 428	7 356	+14,6%	6,7%	5,9%	+0,8 pt
	Maritima	227	112	+102,7%	12,6%	11,0%	+1,6 pt	13 283	8 015	+65,7%	11,2%	9,1%	+2,1 pt
	Metropolis	419	303	+38,3%	13,2%	10,1%	+3,1 pt	17 641	8 646	+104,0%	14,1%	9,2%	+5,0 pt
	Mistral FM	190	119	+59,7%	14,5%	11,3%	+3,2 pt	10 773	8 731	+23,4%	8,5%	9,4%	-0,9 pt
	Mouv'	848	727	+16,6%	15,5%	12,4%	+3,0 pt	9 951	9 207	+8,1%	8,1%	7,9%	+0,2 pt
	Nostalgie	122	100	+22,0%	4,0%	3,2%	+0,9 pt	3 232	2 061	+56,8%	2,8%	1,9%	+0,9 pt
	NRJ	598	490	+22,0%	12,4%	9,6%	+2,8 pt	6 257	7 172	-12,8%	5,8%	7,0%	-1,2 pt
	Océane	165	-	-	6,5%	-	-	6 006	-	-	8,0%	-	-
	Oui FM	210	142	+47,9%	8,3%	5,5%	+2,8 pt	11 720	10 701	+9,5%	9,6%	8,8%	+0,8 pt
	Radio 6	267	226	+18,1%	17,5%	10,9%	+6,6 pt	21 020	12 626	+66,5%	16,2%	9,8%	+6,4 pt
	Radio Bonheur	400	484	-17,4%	4,9%	5,8%	-0,9 pt	4 208	4 863	-13,5%	4,0%	4,6%	-0,6 pt
	Radio Espace	431	468	-7,9%	15,5%	17,1%	-1,6 pt	13 240	11 576	+14,4%	10,3%	9,0%	+1,2 pt
	Radio FG	1 097	1 205	-9,0%	11,5%	11,2%	+0,3 pt	11 656	9 948	+17,2%	11,6%	10,0%	+1,5 pt
	Radio Isa	151	73	+106,8%	17,6%	12,1%	+5,5 pt	22 750	15 378	+47,9%	17,3%	11,8%	+5,5 pt
	Radio Neo	366	340	+7,6%	36,3%	28,7%	+7,6 pt	60 771	34 620	+75,5%	50,9%	25,5%	+25,4 pt
Radio Nova	1 070	1 292	-17,2%	11,4%	9,9%	+1,5 pt	7 693	6 614	+16,3%	6,8%	6,0%	+0,8 pt	
Radio Scoop	379	306	+23,9%	13,5%	9,8%	+3,7 pt	13 493	11 223	+20,2%	11,9%	9,6%	+2,3 pt	
Radio Star Medit.	140	225	-37,8%	15,0%	12,8%	+2,2 pt	20 463	16 586	+23,4%	15,4%	12,8%	+2,6 pt	
RFM	290	165	+75,8%	8,4%	5,7%	+2,7 pt	8 472	6 574	+28,9%	7,2%	5,6%	+1,6 pt	
RTL2	458	462	-0,9%	8,6%	7,4%	+1,1 pt	9 132	6 187	+47,6%	7,4%	5,1%	+2,4 pt	
RTS	579	308	+88,0%	11,5%	6,9%	+4,6 pt	7 971	4 471	+78,3%	7,2%	5,3%	+1,9 pt	
Skyrock	249	188	+32,4%	13,0%	9,2%	+3,8 pt	6 512	7 227	-9,9%	6,2%	7,0%	-0,8 pt	
Sweet FM	184	120	+53,3%	8,4%	5,9%	+2,5 pt	11 018	7 345	+50,0%	9,4%	8,5%	+0,9 pt	
Tendance Ouest	278	228	+21,9%	11,9%	9,7%	+2,2 pt	13 248	9 898	+33,8%	10,9%	10,8%	+0,1 pt	
Top Music	201	134	+50,0%	14,3%	10,5%	+3,8 pt	13 636	15 456	-11,8%	11,0%	11,8%	-0,9 pt	
Totem	330	197	+67,5%	9,6%	6,3%	+3,3 pt	13 391	5 386	+148,6%	12,9%	7,0%	+5,9 pt	
Toulouse FM	533	359	+48,5%	15,9%	12,5%	+3,4 pt	19 441	5 591	+247,7%	15,6%	9,6%	+6,1 pt	
Tropiques FM	311	338	-8,0%	13,7%	14,2%	-0,5 pt	13 147	14 353	-8,4%	12,1%	14,5%	-2,4 pt	
TSF Jazz	628	722	-13,0%	9,3%	9,0%	+0,3 pt	8 129	8 072	+0,7%	8,2%	8,1%	+0,2 pt	
Vibration	209	138	+51,4%	17,1%	13,6%	+3,5 pt	17 837	16 367	+9,0%	14,0%	13,5%	+0,5 pt	
Virgin Radio	352	288	+22,2%	12,6%	11,7%	+0,9 pt	10 437	8 675	+20,3%	9,2%	7,4%	+1,8 pt	
Voltage FM	197	128	+53,9%	16,9%	12,7%	+4,2 pt	18 704	16 722	+11,9%	14,2%	13,4%	+0,8 pt	
Wit FM	183	146	+25,3%	16,2%	14,3%	+2,0 pt	17 677	15 493	+14,1%	14,2%	13,1%	+1,1 pt	
"Talks"	Europe 1	352	271	+29,9%	8,5%	6,9%	+1,5 pt	736	569	+29,3%	7,8%	6,1%	+1,8 pt
	France Inter	863	849	+1,6%	8,6%	8,6%	-0,0 pt	2 092	1 633	+28,1%	8,3%	6,4%	+1,9 pt
	Rire & Chansons	69	76	-9,2%	6,6%	6,0%	+0,6 pt	2 518	1 696	+48,5%	5,5%	3,6%	+1,9 pt
	RTL	423	377	+12,2%	7,2%	6,6%	+0,7 pt	1 194	1 015	+17,6%	6,8%	5,6%	+1,1 pt
	Sud Radio	118	93	+26,9%	11,3%	9,1%	+2,2 pt	1 260	902	+39,7%	10,2%	7,7%	+2,4 pt

Les **golds progressent aussi** : 76 620 titres (-), 57% de part en titres (+2 pts), 2,6 M diffusions (+10%) et 36% de part en diffusion (+1 pt).

		Golds											
		Nb titres			Part en titre			Nb diffusions			Part en diffusion		
		2022	2021	vs 2021	2022	2021	vs 2021	2022	2021	vs 2021	2022	2021	vs 2021
Musicales		71 520	71 311	+0,3%	56,8%	54,5%	+2,4 pt	2 496 345	2 265 051	+10,2%	35,6%	35,0%	+0,7 pt
Talk		10 924	10 265	+6,4%	60,5%	58,8%	+1,7 pt	71 567	72 495	-1,3%	64,6%	64,9%	-0,3 pt
Panel		76 620	76 514	+0,1%	56,7%	54,4%	+2,3 pt	2 567 912	2 337 546	+9,9%	36,1%	35,5%	+0,6 pt
Radios musicales	100%	1 807	1 916	-5,7%	76,6%	71,2%	+5,4 pt	41 356	38 541	+7,3%	34,2%	31,9%	+2,4 pt
	Activ Radio	1 267	1 263	+0,3%	57,4%	57,0%	+0,4 pt	28 325	21 521	+31,6%	23,9%	21,6%	+2,2 pt
	Ado (ex Swigg)	1 448	244	+493,4%	66,2%	19,4%	+46,8 pt	39 190	8 532	+359,3%	30,7%	6,7%	+24,0 pt
	Africa Radio	1 073	774	+38,6%	48,4%	45,1%	+3,4 pt	8 703	6 559	+32,7%	10,3%	10,3%	-0,0 pt
	Alouette	1 378	1 210	+13,9%	62,1%	60,8%	+1,3 pt	29 915	29 055	+3,0%	24,0%	23,2%	+0,8 pt
	Alta Frequenza	2 080	2 153	-3,4%	73,9%	71,7%	+2,2 pt	70 369	48 655	+44,6%	66,6%	63,7%	+2,8 pt
	Beur FM	1 170	949	+23,3%	64,6%	46,8%	+17,9 pt	12 207	8 411	+45,1%	20,2%	13,2%	+7,0 pt
	Champagne FM	538	446	+20,6%	67,7%	56,4%	+11,3 pt	34 661	41 424	-16,3%	28,6%	33,9%	-5,2 pt
	Chante France	786	772	+1,8%	84,6%	81,5%	+3,1 pt	98 548	95 329	+3,4%	80,7%	79,1%	+1,6 pt
	Cherie FM	1 538	1 462	+5,2%	75,7%	75,1%	+0,5 pt	71 244	70 918	+0,5%	58,4%	60,2%	-1,8 pt
	Contact FM	1 257	892	+40,9%	64,7%	55,2%	+9,6 pt	36 412	30 136	+20,8%	28,6%	23,9%	+4,7 pt
	Delta FM	2 745	3 097	-11,4%	79,5%	79,8%	-0,3 pt	65 807	64 673	+1,8%	57,8%	56,8%	+0,9 pt
	DKL Dreyeckland	2 285	1 846	+23,8%	83,5%	80,9%	+2,6 pt	88 794	62 939	+41,1%	82,7%	78,9%	+3,8 pt
	ECN Mulhouse	2 282	1 830	+24,7%	52,0%	54,9%	-2,8 pt	22 446	17 616	+27,4%	18,5%	19,1%	-0,6 pt
	Evasion	738	702	+5,1%	62,8%	63,1%	-0,3 pt	41 441	40 686	+1,9%	30,8%	30,8%	-0,0 pt
	FIP	29 278	28 196	+3,8%	59,2%	58,2%	+1,0 pt	73 544	71 066	+3,5%	53,3%	52,4%	+0,9 pt
	Flash FM	879	685	+28,3%	48,3%	47,5%	+0,8 pt	16 410	8 531	+92,4%	13,2%	11,6%	+1,6 pt
	France Bleu	2 426	2 353	+3,1%	73,0%	68,9%	+4,1 pt	35 286	37 235	-5,2%	53,0%	49,3%	+3,7 pt
	Frequance Plus	571	760	-24,9%	58,0%	61,5%	-3,5 pt	30 202	21 801	+38,5%	26,2%	23,4%	+2,7 pt
	Fun Radio	2 646	2 540	+4,2%	43,2%	39,0%	+4,3 pt	22 020	21 023	+4,7%	19,8%	19,2%	+0,6 pt
	Generations 88.2	1 903	1 936	-1,7%	40,3%	47,8%	-7,5 pt	23 017	19 942	+15,4%	19,0%	17,8%	+1,2 pt
	Hit West	1 240	1 635	-24,2%	65,4%	69,7%	-4,3 pt	21 539	24 474	-12,0%	16,4%	19,0%	-2,5 pt
	Jazz Radio	2 434	2 915	-16,5%	70,4%	70,9%	-0,5 pt	86 912	84 450	+2,9%	74,4%	71,5%	+2,8 pt
	Kiss FM	861	912	-5,6%	40,9%	43,8%	-3,0 pt	35 619	35 567	+0,1%	27,2%	26,8%	+0,4 pt
	Latina	1 259	1 510	-16,6%	46,3%	42,8%	+3,5 pt	29 450	28 610	+2,9%	24,4%	24,5%	-0,1 pt
	Lor FM	1 162	1 155	+0,6%	66,5%	67,7%	-1,2 pt	21 869	15 016	+45,6%	17,7%	16,5%	+1,2 pt
	M Radio	819	1 011	-19,0%	74,3%	74,7%	-0,4 pt	75 582	73 670	+2,6%	59,4%	59,4%	+0,0 pt
	Magnum la Radio	1 577	1 540	+2,4%	73,0%	72,4%	+0,6 pt	53 899	53 573	+0,6%	42,6%	43,0%	-0,4 pt
	Maritima	1 109	543	+104,2%	61,5%	53,3%	+8,2 pt	24 840	16 092	+54,4%	20,9%	18,2%	+2,7 pt
	Metropolys	2 099	2 014	+4,2%	66,0%	67,1%	-1,1 pt	48 238	38 126	+26,5%	38,7%	40,5%	-1,8 pt
	Mistral FM	581	554	+4,9%	44,3%	52,5%	-8,2 pt	22 844	26 393	-13,4%	18,1%	28,5%	-10,4 pt
	Mouv'	2 748	2 637	+4,2%	50,1%	45,1%	+5,0 pt	17 332	15 904	+9,0%	14,2%	13,7%	+0,5 pt
	Nostalgie	2 798	2 871	-2,5%	92,8%	91,4%	+1,5 pt	108 218	101 439	+6,7%	92,4%	91,2%	+1,2 pt
	NRJ	1 105	942	+17,3%	22,9%	18,5%	+4,4 pt	8 401	8 412	-0,1%	7,8%	8,2%	-0,4 pt
	Océane	2 188	-	-	86,8%	-	-	52 136	-	-	69,6%	-	-
	Oui FM	1 961	2 028	-3,3%	77,6%	78,3%	-0,7 pt	69 167	70 069	-1,3%	56,8%	57,8%	-1,0 pt
	Radio 6	851	1 386	-38,6%	55,8%	67,0%	-11,2 pt	25 238	31 166	-19,0%	19,4%	24,2%	-4,8 pt
	Radio Bonheur	6 852	6 725	+1,9%	83,8%	80,6%	+3,2 pt	90 056	86 803	+3,7%	86,1%	82,4%	+3,6 pt
	Radio Espace	1 692	1 576	+7,4%	60,9%	57,5%	+3,4 pt	48 683	48 772	-0,2%	37,8%	38,1%	-0,3 pt
	Radio FG	2 641	2 633	+0,3%	27,8%	24,6%	+3,2 pt	31 647	26 533	+19,3%	31,5%	26,8%	+4,7 pt
	Radio Isa	405	281	+44,1%	47,1%	46,6%	+0,5 pt	26 266	38 667	-32,1%	19,9%	29,6%	-9,6 pt
	Radio Neo	389	357	+9,0%	38,6%	30,2%	+8,4 pt	18 081	16 048	+12,7%	15,1%	11,8%	+3,3 pt
Radio Nova	6 089	7 394	-17,6%	64,7%	56,7%	+7,9 pt	57 245	57 620	-0,7%	50,9%	52,4%	-1,5 pt	
Radio Scoop	1 512	1 872	-19,2%	53,9%	60,0%	-6,0 pt	21 584	22 382	-3,6%	19,0%	19,1%	-0,1 pt	
Radio Star Médit.	503	953	-47,2%	53,9%	54,4%	-0,5 pt	35 258	35 527	-0,8%	26,5%	27,4%	-0,9 pt	
RFM	2 780	2 300	+20,9%	80,4%	79,4%	+1,0 pt	80 400	79 591	+1,0%	68,3%	68,1%	+0,3 pt	
RTL2	3 910	4 614	-15,3%	73,1%	74,3%	-1,2 pt	70 399	71 528	-1,6%	57,2%	58,4%	-1,2 pt	
RTS	1 649	1 936	-14,8%	32,7%	43,2%	-10,6 pt	23 297	21 965	+6,1%	21,0%	26,1%	-5,2 pt	
Skyrock	994	1 012	-1,8%	51,9%	49,7%	+2,3 pt	8 725	9 740	-10,4%	8,3%	9,4%	-1,1 pt	
Sweet FM	1 679	1 580	+6,3%	77,0%	77,7%	-0,7 pt	47 718	33 452	+42,6%	40,6%	38,8%	+1,8 pt	
Tendance Ouest	1 648	1 646	+0,1%	70,4%	69,8%	+0,6 pt	26 544	20 077	+32,2%	21,8%	21,9%	-0,1 pt	
Top Music	832	750	+10,9%	59,4%	58,8%	+0,6 pt	38 658	42 658	-9,4%	31,1%	32,7%	-1,6 pt	
Totem	2 822	2 500	+12,9%	81,7%	79,7%	+2,0 pt	55 767	45 364	+22,9%	53,8%	59,1%	-5,3 pt	
Toulouse FM	1 875	1 636	+14,6%	56,0%	56,9%	-0,9 pt	35 331	19 358	+82,5%	28,4%	33,1%	-4,7 pt	
Tropiques FM	1 355	1 435	-5,6%	59,8%	60,3%	-0,5 pt	34 898	33 528	+4,1%	32,1%	33,9%	-1,8 pt	
TSF Jazz	4 643	5 188	-10,5%	69,1%	64,9%	+4,1 pt	63 956	62 112	+3,0%	64,5%	61,9%	+2,6 pt	
Vibration	606	584	+3,8%	49,5%	57,4%	-7,9 pt	20 586	21 490	-4,2%	16,1%	17,7%	-1,6 pt	
Virgin Radio	1 622	1 279	+26,8%	58,2%	51,9%	+6,3 pt	29 179	23 416	+24,6%	25,7%	20,0%	+5,6 pt	
Voltage FM	566	579	-2,2%	48,6%	57,6%	-8,9 pt	22 989	23 928	-3,9%	17,5%	19,1%	-1,7 pt	
Wit FM	632	598	+5,7%	56,0%	58,4%	-2,4 pt	17 897	20 082	-10,9%	14,4%	17,0%	-2,6 pt	
Talks	Europe 1	3 112	2 515	+23,7%	74,8%	64,2%	+10,6 pt	5 650	4 566	+23,7%	60,2%	48,8%	+11,4 pt
	France Inter	5 006	4 958	+1,0%	50,0%	50,5%	-0,5 pt	9 042	9 000	+0,5%	36,0%	35,3%	+0,7 pt
	Rire & Chansons	882	1 049	-15,9%	84,6%	83,5%	+1,1 pt	40 392	41 747	-3,2%	87,5%	88,6%	-1,1 pt
	RTL	4 334	4 216	+2,8%	73,9%	73,3%	+0,7 pt	10 174	10 456	-2,7%	57,6%	58,1%	-0,5 pt
	Sud Radio	723	694	+4,2%	69,5%	68,2%	+1,3 pt	6 309	6 726	-6,2%	51,0%	57,8%	-6,8 pt

A l'instar des nouveautés, les **nouveautés francophones déclinent** : -20% en titres (5 336), -1 pt en part en titre (13%), -4% en diffusions (1,4 M) et -2 pts en part en diffusion (36%).

Nouveautés francophones													
Nb titres			Part en titre			Nb diffusions			Part en diffusion				
	2022	2021	vs 2021	2022	2021	vs 2021	2022	2021	vs 2021	2022	2021	vs 2021	
Musicales	4 686	5 812	-19,4%	11,9%	12,8%	-0,9 pt	1 337 009	1 391 613	-3,9%	36,0%	38,5%	-2,5 pt	
Talk	1 267	1 698	-25,4%	22,7%	29,6%	-6,9 pt	15 951	16 655	-4,2%	50,8%	50,0%	+0,8 pt	
Panel	5 336	6 685	-20,2%	12,5%	13,6%	-1,2 pt	1 352 960	1 408 268	-3,9%	36,2%	38,6%	-2,4 pt	
Radio	100%	117	-29,9%	38,0%	33,3%	+4,7 pt	23 592	31 192	-24,4%	35,6%	43,4%	-7,8 pt	
	Activ Radio	146	177	-17,5%	21,7%	24,0%	-2,2 pt	25 555	24 577	+4,0%	33,6%	35,6%	-2,0 pt
	Ado (ex Swigg)	275	871	-68,4%	54,8%	97,6%	-42,9 pt	32 376	106 654	-69,6%	48,6%	99,8%	-51,3 pt
	Africa Radio	236	299	-21,1%	31,4%	41,5%	-10,1 pt	26 270	29 204	-10,0%	40,4%	54,8%	-14,4 pt
	Alouette	113	151	-25,2%	22,3%	26,5%	-4,2 pt	29 660	33 144	-10,5%	36,5%	38,9%	-2,4 pt
	Alta Frecuena	122	140	-12,9%	24,5%	23,9%	+0,7 pt	8 867	6 923	+28,1%	33,5%	32,5%	+1,0 pt
	Beur FM	84	172	-51,2%	19,9%	20,9%	-1,0 pt	14 883	13 708	+8,6%	32,7%	26,8%	+5,8 pt
	Champagne FM	75	104	-27,9%	43,1%	40,6%	+2,5 pt	31 776	24 895	+27,6%	43,5%	37,9%	+5,6 pt
	Chante France	77	106	-27,4%	100,0%	97,2%	+2,8 pt	17 416	19 048	-8,6%	100,0%	96,0%	+4,0 pt
	Cherie FM	116	153	-24,2%	37,3%	41,4%	-4,1 pt	17 329	21 335	-18,8%	50,9%	58,5%	-7,6 pt
	Contact FM	94	141	-33,3%	26,0%	26,8%	-0,7 pt	31 416	30 618	+2,6%	43,2%	37,7%	+5,4 pt
	Delta FM	171	210	-18,6%	40,6%	37,4%	+3,3 pt	17 370	19 166	-9,4%	44,2%	44,7%	-0,5 pt
	DKL Dreyeckland	82	101	-18,8%	32,7%	36,9%	-4,2 pt	9 014	7 820	+15,3%	77,7%	65,6%	+12,1 pt
	ECN Mulhouse	213	175	+21,7%	18,2%	17,0%	+1,2 pt	17 153	15 147	+13,2%	19,3%	21,8%	-2,6 pt
	Evasion	93	100	-7,0%	39,4%	37,0%	+2,4 pt	26 257	24 623	+6,6%	37,8%	32,4%	+5,4 pt
	FIP	966	1 167	-17,2%	6,8%	8,0%	-1,1 pt	4 060	5 709	-28,9%	8,8%	12,0%	-3,1 pt
	Flash FM	165	137	+20,4%	23,4%	22,2%	+1,2 pt	36 696	22 364	+64,1%	40,5%	38,1%	+2,4 pt
	France Bleu	385	478	-19,5%	63,5%	58,4%	+5,1 pt	18 067	20 602	-12,3%	75,1%	67,7%	+7,3 pt
	Frecuence Plus	95	119	-20,2%	38,8%	35,1%	+3,7 pt	23 771	19 367	+22,7%	34,7%	31,4%	+3,3 pt
	Fun Radio	122	131	-6,9%	4,5%	4,1%	+0,4 pt	7 389	8 170	-9,6%	9,1%	10,1%	-1,0 pt
	Generations 88.2	929	749	+24,0%	40,0%	41,3%	-1,3 pt	54 540	56 073	-2,7%	63,9%	67,4%	-3,5 pt
	Hit West	158	172	-8,1%	42,5%	37,0%	+5,5 pt	33 918	33 131	+2,4%	37,6%	36,3%	+1,2 pt
	Jazz Radio	2	6	-66,7%	0,3%	0,6%	-0,4 pt	48	92	-47,8%	0,2%	0,3%	-0,1 pt
	Kiss FM	110	129	-14,7%	11,7%	13,5%	-1,8 pt	25 241	28 594	-11,7%	31,1%	33,9%	-2,8 pt
	Latina	41	58	-29,3%	3,9%	4,1%	-0,2 pt	5 145	3 059	+68,2%	6,5%	4,2%	+2,3 pt
	Lor FM	162	176	-8,0%	45,4%	43,8%	+1,6 pt	44 435	33 283	+33,5%	52,1%	48,7%	+3,4 pt
	M Radio	164	209	-21,5%	99,4%	96,8%	+2,6 pt	37 386	37 461	-0,2%	99,6%	97,4%	+2,2 pt
	Magnum la Radio	120	141	-14,9%	33,6%	32,7%	+0,9 pt	20 654	19 762	+4,5%	32,2%	31,1%	+1,1 pt
	Maritima	172	137	+25,5%	36,8%	37,6%	-0,9 pt	30 331	24 539	+23,6%	37,5%	38,1%	-0,7 pt
	Metropolis	105	141	-25,5%	15,8%	20,6%	-4,8 pt	20 124	15 046	+33,7%	34,2%	31,7%	+2,5 pt
	Mistral FM	80	47	+70,2%	14,8%	12,3%	+2,5 pt	12 718	4 268	+198,0%	13,7%	7,4%	+6,3 pt
	Mouv'	837	1 179	-29,0%	44,4%	47,5%	-3,1 pt	50 077	58 534	-14,4%	52,7%	64,2%	-11,6 pt
	Nostalgie	35	57	-38,6%	37,2%	33,3%	+3,9 pt	5 191	6 149	-15,6%	91,2%	79,3%	+11,9 pt
	NRJ	149	188	-20,7%	4,8%	5,1%	-0,4 pt	30 552	27 902	+9,5%	32,8%	32,1%	+0,7 pt
	Océane	62	-	-	36,9%	-	-	8 898	-	-	53,1%	-	-
	Oui FM	23	25	-8,0%	6,4%	6,0%	+0,5 pt	1 640	3 641	-55,0%	4,0%	9,0%	-5,0 pt
	Radio 6	145	117	+23,9%	35,6%	25,6%	+10,0 pt	29 833	27 128	+10,0%	35,6%	32,0%	+3,6 pt
	Radio Bonheur	287	402	-28,6%	31,2%	35,5%	-4,3 pt	4 852	7 277	-33,3%	46,8%	53,4%	-6,6 pt
	Radio Espace	101	64	+57,8%	15,4%	9,2%	+6,2 pt	14 283	10 936	+30,6%	21,4%	16,1%	+5,2 pt
	Radio FG	82	97	-15,5%	1,4%	1,4%	+0,0 pt	4 117	5 210	-21,0%	7,2%	8,3%	-1,1 pt
	Radio Isa	82	84	-2,4%	27,1%	33,7%	-6,7 pt	20 504	19 330	+6,1%	24,8%	25,2%	-0,4 pt
	Radio Neo	145	214	-32,2%	57,3%	44,0%	+13,3 pt	26 200	46 741	-43,9%	64,6%	54,8%	+9,8 pt
	Radio Nova	258	398	-35,2%	11,4%	9,1%	+2,3 pt	7 765	7 315	+6,2%	16,3%	16,0%	+0,4 pt
	Radio Scoop	226	239	-5,4%	24,8%	25,3%	-0,6 pt	30 129	33 276	-9,5%	38,4%	39,9%	-1,4 pt
	Radio Star Medit.	94	129	-27,1%	32,4%	22,5%	+9,9 pt	17 723	22 645	-21,7%	22,9%	29,2%	-6,2 pt
RFM	150	179	-16,2%	38,7%	41,3%	-2,7 pt	13 962	15 480	-9,8%	48,5%	50,4%	-1,9 pt	
RTL2	226	335	-32,5%	23,0%	29,6%	-6,6 pt	18 138	20 287	-10,6%	41,7%	45,3%	-3,6 pt	
RTS	241	232	+3,9%	8,5%	10,4%	-1,8 pt	29 714	23 764	+25,0%	37,2%	41,3%	-4,1 pt	
Skyrock	485	605	-19,8%	72,3%	72,3%	-0,0 pt	54 885	56 208	-2,4%	60,8%	65,0%	-4,2 pt	
Sweet FM	143	152	-5,9%	45,0%	45,5%	-0,5 pt	27 687	23 045	+20,1%	47,0%	50,7%	-3,7 pt	
Tendance Ouest	184	194	-5,2%	44,3%	40,0%	+4,3 pt	34 328	24 758	+38,7%	41,8%	40,1%	+1,7 pt	
Top Music	156	155	+0,6%	42,4%	39,6%	+2,7 pt	20 979	20 331	+3,2%	29,2%	28,1%	+1,0 pt	
Totem	85	100	-15,0%	28,1%	22,7%	+5,4 pt	15 137	11 771	+28,6%	43,9%	45,2%	-1,3 pt	
Toulouse FM	256	188	+36,2%	27,2%	21,4%	+5,8 pt	25 015	12 385	+102,0%	35,9%	37,0%	-1,1 pt	
Tropiques FM	222	268	-17,2%	37,1%	44,3%	-7,2 pt	22 023	26 187	-15,9%	36,3%	51,4%	-15,1 pt	
TSF Jazz	16	35	-54,3%	1,1%	1,7%	-0,6 pt	31	298	-89,6%	0,1%	1,0%	-0,9 pt	
Vibration	138	129	+7,0%	33,7%	43,6%	-9,9 pt	35 800	32 202	+11,2%	40,1%	38,5%	+1,6 pt	
Virgin Radio	186	202	-7,9%	22,9%	22,5%	+0,4 pt	21 829	21 521	+1,4%	29,5%	25,4%	+4,1 pt	
Voltage FM	130	132	-1,5%	32,4%	44,1%	-11,7 pt	33 099	32 314	+2,4%	36,8%	38,3%	-1,6 pt	
Wit FM	104	112	-7,1%	33,2%	40,0%	-6,8 pt	29 161	30 758	-5,2%	32,9%	37,2%	-4,2 pt	
"Talks"	Europe 1	328	593	-44,7%	47,1%	52,3%	-5,2 pt	1 879	2 554	-26,4%	62,5%	60,4%	+2,1 pt
	France Inter	754	1 065	-29,2%	18,2%	26,5%	-8,3 pt	5 070	5 834	-13,1%	36,2%	39,2%	-3,0 pt
	Rire & Chansons	15	30	-50,0%	16,3%	22,7%	-6,4 pt	1 247	1 648	-24,3%	38,2%	44,9%	-6,7 pt
	RTL	389	385	+1,0%	35,2%	33,2%	+2,0 pt	3 898	3 690	+5,6%	61,9%	56,6%	+5,3 pt
	Sud Radio	140	142	-1,4%	70,4%	61,7%	+8,6 pt	3 857	2 929	+31,7%	80,3%	73,0%	+7,3 pt

I-E. Répartition de la diffusion par nationalité du producteur

Les titres dont la nationalité du producteur est française représentent **32% de l'ensemble des titres** (-) dont la nationalité du producteur est identifiée et **39% des diffusions** (-5pts).

Les résultats suivants sont présentés sur la base des titres dont la nationalité du producteur est identifiée (soit une couverture de 67% de parts en titre et 84% de parts en diffusion).

	Française						Internationale						
	Part en titre			Part en diffusion			Part en titre			Part en diffusion			
	2022	2021	vs 2021	2022	2021	vs 2021	2022	2021	vs 2021	2022	2021	vs 2021	
Musicales	32,0%	32,3%	-0,2 pt	38,7%	43,4%	-4,7 pt	68,0%	67,7%	+0,2 pt	61,3%	56,6%	+4,7 pt	
Talk	34,9%	37,0%	-2,2 pt	29,9%	32,0%	-2,1 pt	65,1%	63,0%	+2,2 pt	70,1%	68,0%	+2,1 pt	
Panel	32,2%	32,5%	-0,3 pt	38,6%	43,2%	-4,6 pt	67,8%	67,5%	+0,3 pt	61,4%	56,8%	+4,6 pt	
Radios musicales	100%	32,7%	32,0%	+0,7 pt	38,9%	48,3%	-9,4 pt	67,3%	68,0%	-0,7 pt	61,1%	51,7%	+9,4 pt
	Activ Radio	32,5%	35,0%	-2,5 pt	36,5%	42,3%	-5,9 pt	67,5%	65,0%	+2,5 pt	63,5%	57,7%	+5,9 pt
	Ado (ex Swigg)	34,0%	91,5%	-57,5 pt	38,0%	89,8%	-51,8 pt	66,0%	8,5%	+57,5 pt	62,0%	10,2%	+51,8 pt
	Africa Radio	57,8%	59,2%	-1,4 pt	50,7%	60,6%	-9,9 pt	42,2%	40,8%	+1,4 pt	49,3%	39,4%	+9,9 pt
	Alouette	25,2%	26,6%	-1,4 pt	36,1%	40,9%	-4,8 pt	74,8%	73,4%	+1,4 pt	63,9%	59,1%	+4,8 pt
	Alta Frequenza	51,4%	50,3%	+1,1 pt	54,8%	53,8%	+0,9 pt	48,6%	49,7%	-1,1 pt	45,2%	46,2%	-0,9 pt
	Beur FM	71,4%	73,1%	-1,7 pt	77,0%	63,9%	+13,2 pt	28,6%	26,9%	+1,7 pt	23,0%	36,1%	-13,2 pt
	Champagne FM	27,0%	31,0%	-4,0 pt	35,2%	34,4%	+0,7 pt	73,0%	69,0%	+4,0 pt	64,8%	65,6%	-0,7 pt
	Chante France	89,4%	88,9%	+0,5 pt	87,4%	89,6%	-2,3 pt	10,6%	11,1%	-0,5 pt	12,6%	10,4%	+2,3 pt
	Cherie FM	30,1%	32,5%	-2,4 pt	34,5%	39,3%	-4,8 pt	69,9%	67,5%	+2,4 pt	65,5%	60,7%	+4,8 pt
	Contact FM	27,2%	26,5%	+0,7 pt	36,8%	42,3%	-5,5 pt	72,8%	73,5%	-0,7 pt	63,2%	57,7%	+5,5 pt
	Delta FM	35,0%	33,3%	+1,7 pt	39,2%	41,9%	-2,8 pt	65,0%	66,7%	-1,7 pt	60,8%	58,1%	+2,8 pt
	DKL Dreyeckland	41,9%	39,1%	+2,8 pt	48,2%	46,7%	+1,5 pt	58,1%	60,9%	-2,8 pt	51,8%	53,3%	-1,5 pt
	ECN Mulhouse	21,5%	20,8%	+0,6 pt	26,0%	29,2%	-3,2 pt	78,5%	79,2%	-0,6 pt	74,0%	70,8%	+3,2 pt
	Evasion	23,8%	25,1%	-1,3 pt	29,5%	33,6%	-4,1 pt	76,2%	74,9%	+1,3 pt	70,5%	66,4%	+4,1 pt
	FP	25,2%	26,6%	-1,4 pt	25,7%	29,1%	-3,4 pt	74,8%	73,4%	+1,4 pt	74,3%	70,9%	+3,4 pt
	Flash FM	30,0%	27,4%	+2,6 pt	43,4%	47,2%	-3,8 pt	70,0%	72,6%	-2,6 pt	56,6%	52,8%	+3,8 pt
	France Bleu	46,0%	42,5%	+3,5 pt	47,9%	49,2%	-1,3 pt	54,0%	57,5%	-3,5 pt	52,1%	50,8%	+1,3 pt
	Frequenze Plus	26,7%	27,8%	-1,1 pt	33,0%	38,9%	-6,0 pt	73,3%	72,2%	+1,1 pt	67,0%	61,1%	+6,0 pt
	Fun Radio	18,4%	16,4%	+2,0 pt	21,0%	24,1%	-3,2 pt	81,6%	83,6%	-2,0 pt	79,0%	75,9%	+3,2 pt
	Generations 88.2	34,0%	29,8%	+4,3 pt	57,4%	60,6%	-3,1 pt	66,0%	70,2%	-4,3 pt	42,6%	39,4%	+3,1 pt
	Hit West	28,9%	30,8%	-1,9 pt	35,5%	42,2%	-6,7 pt	71,1%	69,2%	+1,9 pt	64,5%	57,8%	+6,7 pt
	Jazz Radio	9,6%	11,1%	-1,5 pt	9,9%	11,1%	-1,2 pt	90,4%	88,9%	+1,5 pt	90,1%	88,9%	+1,2 pt
	Kiss FM	18,6%	21,1%	-2,5 pt	29,5%	38,8%	-9,4 pt	81,4%	78,9%	+2,5 pt	70,5%	61,2%	+9,4 pt
	Latina	18,1%	21,0%	-2,9 pt	22,1%	19,9%	+2,2 pt	81,9%	79,0%	+2,9 pt	77,9%	80,1%	-2,2 pt
	Lor FM	49,5%	51,7%	-2,2 pt	45,8%	54,2%	-8,4 pt	50,5%	48,3%	+2,2 pt	54,2%	45,8%	+8,4 pt
	M Radio	87,5%	87,4%	+0,1 pt	86,4%	88,5%	-2,1 pt	12,5%	12,6%	-0,1 pt	13,6%	11,5%	+2,1 pt
	Magnum la Radio	24,7%	25,4%	-0,7 pt	29,9%	33,0%	-3,1 pt	75,3%	74,6%	+0,7 pt	70,1%	67,0%	+3,1 pt
	Maritima	29,2%	30,9%	-1,6 pt	36,4%	44,3%	-7,9 pt	70,8%	69,1%	+1,6 pt	63,6%	55,7%	+7,9 pt
	Metropolis	19,6%	18,4%	+1,2 pt	30,5%	30,4%	+0,1 pt	80,4%	81,6%	-1,2 pt	69,5%	69,6%	-0,1 pt
	Mistral FM	20,3%	17,0%	+3,3 pt	15,0%	16,6%	-1,6 pt	79,7%	83,0%	-3,3 pt	85,0%	83,4%	+1,6 pt
	Mouv	36,0%	36,9%	-0,9 pt	49,2%	56,7%	-7,5 pt	64,0%	63,1%	+0,9 pt	50,8%	43,3%	+7,5 pt
	Nostalgie	27,9%	27,4%	+0,6 pt	41,1%	42,9%	-1,9 pt	72,1%	72,6%	-0,6 pt	58,9%	57,1%	+1,9 pt
	NRJ	15,0%	15,4%	-0,5 pt	36,1%	43,1%	-7,0 pt	85,0%	84,6%	+0,5 pt	63,9%	56,9%	+7,0 pt
	Océane	30,1%	-	-	40,7%	-	-	69,9%	-	-	59,3%	-	-
	Oui FM	7,8%	7,9%	-0,1 pt	8,8%	12,5%	-3,6 pt	92,2%	92,1%	+0,1 pt	91,2%	87,5%	+3,6 pt
	Radio 6	33,6%	25,0%	+8,6 pt	39,6%	39,6%	+0,1 pt	66,4%	75,0%	-8,6 pt	60,4%	60,4%	-0,1 pt
	Radio Bonheur	90,5%	88,4%	+2,1 pt	90,6%	89,2%	+1,4 pt	9,5%	11,6%	-2,1 pt	9,4%	10,8%	-1,4 pt
	Radio Espace	23,1%	19,2%	+3,9 pt	27,9%	28,2%	-0,3 pt	76,9%	80,8%	-3,9 pt	72,1%	71,8%	+0,3 pt
	Radio FG	17,6%	16,4%	+1,2 pt	32,1%	32,1%	+0,0 pt	82,4%	83,6%	-1,2 pt	67,9%	67,9%	-0,0 pt
	Radio Isa	23,2%	30,3%	-7,1 pt	30,7%	30,9%	-0,2 pt	76,8%	69,7%	+7,1 pt	69,3%	69,1%	+0,2 pt
	Radio Neo	84,8%	86,6%	-1,8 pt	83,4%	87,2%	-3,8 pt	15,2%	13,4%	+1,8 pt	16,6%	12,8%	+3,8 pt
	Radio Nova	21,5%	23,4%	-1,9 pt	24,6%	26,5%	-1,9 pt	78,5%	76,6%	+1,9 pt	75,4%	73,5%	+1,9 pt
	Radio Scoop	31,0%	28,2%	+2,8 pt	39,1%	44,5%	-5,4 pt	69,0%	71,8%	-2,8 pt	60,9%	55,5%	+5,4 pt
	Radio Star Medit.	30,7%	24,1%	+6,7 pt	25,3%	33,9%	-8,6 pt	69,3%	75,9%	-6,7 pt	74,7%	66,1%	+8,6 pt
RFM	23,3%	26,0%	-2,7 pt	32,9%	36,6%	-3,7 pt	76,7%	74,0%	+2,7 pt	67,1%	63,4%	+3,7 pt	
RTL2	23,0%	25,4%	-2,4 pt	33,3%	35,7%	-2,4 pt	77,0%	74,6%	+2,4 pt	66,7%	64,3%	+2,4 pt	
RTS	25,7%	26,0%	-0,4 pt	40,9%	46,7%	-5,8 pt	74,3%	74,0%	+0,4 pt	59,1%	53,3%	+5,8 pt	
Skyrock	48,6%	49,7%	-1,0 pt	50,6%	54,8%	-4,3 pt	51,4%	50,3%	+1,0 pt	49,4%	45,2%	+4,3 pt	
Sweet FM	31,6%	30,6%	+1,0 pt	40,4%	45,2%	-4,8 pt	68,4%	69,4%	-1,0 pt	59,6%	54,8%	+4,8 pt	
Tendance Ouest	32,7%	31,0%	+1,7 pt	39,4%	44,6%	-5,1 pt	67,3%	69,0%	-1,7 pt	60,6%	55,4%	+5,1 pt	
Top Music	26,3%	26,8%	-0,5 pt	25,9%	29,8%	-4,0 pt	73,7%	73,2%	+0,5 pt	74,1%	70,2%	+4,0 pt	
Totem	32,1%	30,7%	+1,4 pt	37,8%	36,7%	+1,0 pt	67,9%	69,3%	-1,4 pt	62,2%	63,3%	-1,0 pt	
Toulouse FM	27,5%	25,3%	+2,2 pt	38,5%	40,1%	-1,6 pt	72,5%	74,7%	-2,2 pt	61,5%	59,9%	+1,6 pt	
Tropiques FM	66,4%	68,5%	-2,1 pt	63,2%	72,6%	-9,4 pt	33,6%	31,5%	+2,1 pt	36,8%	27,4%	+9,4 pt	
TSF Jazz	15,7%	16,5%	-0,9 pt	17,5%	17,0%	+0,5 pt	84,3%	83,5%	+0,9 pt	82,5%	83,0%	-0,5 pt	
Vibration	31,2%	30,2%	+1,0 pt	37,7%	41,1%	-3,5 pt	68,8%	69,8%	-1,0 pt	62,3%	58,9%	+3,5 pt	
Virgin Radio	28,4%	31,9%	-3,5 pt	33,8%	44,7%	-10,9 pt	71,6%	68,1%	+3,5 pt	66,2%	55,3%	+10,9 pt	
Voltage FM	29,8%	30,7%	-1,0 pt	35,0%	40,8%	-5,8 pt	70,2%	69,3%	+1,0 pt	65,0%	59,2%	+5,8 pt	
Wit FM	25,6%	28,2%	-2,6 pt	34,3%	41,0%	-6,6 pt	74,4%	71,8%	+2,6 pt	65,7%	59,0%	+6,6 pt	
"Talks"	Europe 1	45,6%	46,7%	-1,1 pt	53,2%	53,4%	-0,3 pt	54,4%	53,3%	+1,1 pt	46,8%	46,6%	+0,3 pt
	France Inter	37,7%	41,5%	-3,8 pt	43,2%	46,3%	-3,1 pt	62,3%	58,5%	+3,8 pt	56,8%	53,7%	+3,1 pt
	Rire & Chansons	12,2%	16,2%	-4,0 pt	10,0%	13,8%	-3,8 pt	87,8%	83,8%	+4,0 pt	90,0%	86,2%	+3,8 pt
	RTL	26,8%	27,2%	-0,4 pt	36,9%	38,6%	-1,7 pt	73,2%	72,8%	+0,4 pt	63,1%	61,4%	+1,7 pt
Sud Radio	46,4%	44,9%	+1,5 pt	55,9%	51,8%	+4,1 pt	53,6%	55,1%	-1,5 pt	44,1%	48,2%	-4,1 pt	

I-F. Nombre d'artistes francophones et leur répartition par niveau de développement

La répartition entre nouveaux talents et artistes confirmés apparaît **stable**. Sur la base des **5 155 artistes francophones** recensés sur le panel (soit 10% de l'ensemble des artistes), **91%** sont des **nouveaux talents** (soit 4 694 artistes) et **9% des artistes confirmés** (soit 461 artistes).

		Artistes francophones						Artistes confirmés			Nouveaux talents		
		Nb artistes			Part en artiste			Part en artiste			Part en artiste		
		2022	2021	vs 2021	2022	2021	vs 2021	2022	2021	vs 2021	2022	2021	vs 2021
Musicales		4 967	5 033	-1,3%	10,2%	10,1%	+0,1 pt	9,3%	9,5%	-0,2 pt	90,7%	90,5%	+0,2 pt
Talk		1 307	1 370	-4,6%	17,6%	19,0%	-1,5 pt	23,3%	23,5%	-0,2 pt	76,7%	76,5%	+0,2 pt
Panel		5 155	5 264	-2,1%	10,1%	10,0%	+0,1 pt	8,9%	9,1%	-0,2 pt	91,1%	90,9%	+0,2 pt
Radios musicales	100%	322	339	-5,0%	24,2%	21,9%	+2,3 pt	35,1%	35,7%	-0,6 pt	64,9%	64,3%	+0,6 pt
	Activ Radio	258	268	-3,7%	17,6%	18,3%	-0,8 pt	31,8%	31,0%	+0,8 pt	68,2%	69,0%	-0,8 pt
	Ado (ex Swigg)	407	606	-32,8%	31,4%	93,7%	-62,2 pt	16,0%	10,1%	+5,9 pt	84,0%	89,9%	-5,9 pt
	Africa Radio	429	376	+14,1%	32,1%	35,1%	-3,0 pt	4,2%	5,6%	-1,4 pt	95,8%	94,4%	+1,4 pt
	Alouette	193	215	-10,2%	13,3%	16,2%	-2,9 pt	29,5%	27,0%	+2,6 pt	70,5%	73,0%	-2,6 pt
	Alta Frequenza	266	251	+6,0%	23,5%	22,7%	+0,9 pt	36,5%	37,5%	-1,0 pt	63,5%	62,5%	+1,0 pt
	Beur FM	245	234	+4,7%	23,6%	20,6%	+3,0 pt	22,4%	17,5%	+4,9 pt	77,6%	82,5%	-4,9 pt
	Champagne FM	123	125	-1,6%	22,5%	23,5%	-0,9 pt	35,0%	32,8%	+2,2 pt	65,0%	67,2%	-2,2 pt
	Chante France	338	339	-0,3%	93,6%	93,4%	+0,2 pt	43,2%	43,7%	-0,5 pt	56,8%	56,3%	+0,5 pt
	Cherie FM	223	237	-5,9%	22,2%	24,7%	-2,5 pt	36,8%	38,4%	-1,6 pt	63,2%	61,6%	+1,6 pt
	Contact FM	190	162	+17,3%	14,9%	14,8%	+0,1 pt	26,3%	27,8%	-1,5 pt	73,7%	72,2%	+1,5 pt
	Delta FM	436	460	-5,2%	25,0%	23,8%	+1,2 pt	37,8%	38,0%	-0,2 pt	62,2%	62,0%	+0,2 pt
	DKL Dreyeckland	379	342	+10,8%	29,5%	30,5%	-0,9 pt	50,1%	51,5%	-1,3 pt	49,9%	48,5%	+1,3 pt
	ECN Mulhouse	354	264	+34,1%	13,0%	12,9%	+0,0 pt	14,4%	19,3%	-4,9 pt	85,6%	80,7%	+4,9 pt
	Evasion	125	137	-8,8%	16,6%	19,0%	-2,4 pt	28,8%	29,2%	-0,4 pt	71,2%	70,8%	+0,4 pt
	FIP	1 144	1 080	+5,9%	6,4%	6,4%	+0,0 pt	16,1%	16,6%	-0,5 pt	83,9%	83,4%	+0,5 pt
	Flash FM	196	159	+23,3%	15,4%	15,3%	+0,1 pt	19,9%	23,3%	-3,4 pt	80,1%	76,7%	+3,4 pt
	France Bleu	509	432	+17,8%	34,0%	30,1%	+3,8 pt	34,0%	32,2%	+1,8 pt	66,0%	67,8%	-1,8 pt
	Frequance Plus	118	141	-16,3%	19,2%	19,2%	+0,0 pt	33,1%	32,6%	+0,4 pt	66,9%	67,4%	-0,4 pt
	Fun Radio	222	205	+8,3%	5,2%	4,7%	+0,5 pt	17,1%	17,1%	+0,0 pt	82,9%	82,9%	+0,0 pt
	Generations 88.2	771	614	+25,6%	30,1%	28,5%	+1,7 pt	8,2%	10,4%	-2,3 pt	91,8%	89,6%	+2,3 pt
	Hit West	239	253	-5,5%	21,0%	19,3%	+1,7 pt	31,8%	31,2%	+0,6 pt	68,2%	68,8%	-0,6 pt
	Jazz Radio	16	28	-42,9%	0,9%	1,5%	-0,5 pt	18,8%	17,9%	+0,9 pt	81,3%	82,1%	-0,9 pt
	Kiss FM	130	158	-17,7%	8,5%	11,1%	-2,7 pt	24,6%	30,4%	-5,8 pt	75,4%	69,6%	+5,8 pt
	Latina	109	175	-37,7%	5,9%	7,4%	-1,5 pt	11,0%	8,0%	+3,0 pt	89,0%	92,0%	-3,0 pt
	Lor FM	399	405	-1,5%	38,8%	41,1%	-2,3 pt	36,8%	42,5%	-5,6 pt	63,2%	57,5%	+5,6 pt
	M Radio	375	437	-14,2%	92,1%	89,4%	+2,8 pt	34,4%	36,4%	-2,0 pt	65,6%	63,6%	+2,0 pt
	Magnum la Radio	229	242	-5,4%	19,0%	20,3%	-1,2 pt	33,6%	33,9%	-0,3 pt	66,4%	66,1%	+0,3 pt
	Maritima	233	138	+68,8%	19,4%	19,5%	-0,1 pt	30,5%	29,7%	+0,8 pt	69,5%	70,3%	-0,8 pt
	Metropolis	171	166	+3,0%	8,6%	9,1%	-0,5 pt	20,5%	19,9%	+0,6 pt	79,5%	80,1%	-0,6 pt
	Mistral FM	90	55	+63,6%	9,9%	7,8%	+2,1 pt	22,2%	27,3%	-5,1 pt	77,8%	72,7%	+5,1 pt
	Mouv'	872	939	-7,1%	27,9%	29,4%	-1,5 pt	9,4%	8,3%	+1,1 pt	90,6%	91,7%	-1,1 pt
	Nostalgie	220	222	-0,9%	19,8%	19,8%	+0,1 pt	33,2%	34,2%	-1,1 pt	66,8%	65,8%	+1,1 pt
	NRJ	164	186	-11,8%	4,5%	4,9%	-0,4 pt	21,3%	21,5%	-0,2 pt	78,7%	78,5%	+0,2 pt
	Océane	286	-	-	24,4%	-	-	39,5%	-	-	60,5%	-	-
	Oui FM	47	53	-11,3%	5,0%	5,6%	-0,6 pt	40,4%	47,2%	-6,7 pt	59,6%	52,8%	+6,7 pt
	Radio 6	166	128	+29,7%	17,5%	9,8%	+7,6 pt	19,3%	26,6%	-7,3 pt	80,7%	73,4%	+7,3 pt
	Radio Bonheur	900	919	-2,1%	56,0%	54,6%	+1,4 pt	35,8%	36,0%	-0,2 pt	64,2%	64,0%	+0,2 pt
	Radio Espace	150	93	+61,3%	8,2%	5,4%	+2,8 pt	23,3%	33,3%	-10,0 pt	76,7%	66,7%	+10,0 pt
	Radio FG	212	186	+14,0%	3,1%	2,5%	+0,6 pt	15,1%	14,5%	+0,6 pt	84,9%	85,5%	-0,6 pt
	Radio Isa	104	90	+15,6%	19,3%	21,9%	-2,6 pt	28,8%	33,3%	-4,5 pt	71,2%	66,7%	+4,5 pt
Radio Neo	294	297	-1,0%	42,8%	39,2%	+3,6 pt	6,5%	5,4%	+1,1 pt	93,5%	94,6%	-1,1 pt	
Radio Nova	448	557	-19,6%	7,6%	6,9%	+0,7 pt	19,6%	15,3%	+4,4 pt	80,4%	84,7%	-4,4 pt	
Radio Scoop	330	344	-4,1%	17,5%	17,3%	+0,2 pt	28,8%	28,8%	+0,0 pt	71,2%	71,2%	+0,0 pt	
Radio Star Medit.	157	146	+7,5%	23,8%	12,1%	+11,7 pt	28,7%	26,0%	+2,6 pt	71,3%	74,0%	-2,6 pt	
RFM	301	261	+15,3%	18,6%	18,7%	-0,1 pt	37,9%	37,9%	-0,1 pt	62,1%	62,1%	+0,1 pt	
RTL2	299	317	-5,7%	14,9%	14,8%	+0,0 pt	27,4%	28,7%	-1,3 pt	72,6%	71,3%	+1,3 pt	
RTS	376	350	+7,4%	9,7%	10,2%	-0,6 pt	22,9%	26,3%	-3,4 pt	77,1%	73,7%	+3,4 pt	
Skyrock	480	476	+0,8%	44,1%	44,0%	+0,1 pt	16,3%	15,8%	+0,5 pt	83,8%	84,2%	-0,5 pt	
Sweet FM	306	289	+5,9%	22,5%	22,6%	-0,1 pt	27,5%	27,7%	-0,2 pt	72,5%	72,3%	+0,2 pt	
Tendance Quest	315	295	+6,8%	24,8%	23,3%	+1,6 pt	35,2%	36,9%	-1,7 pt	64,8%	63,1%	+1,7 pt	
Top Music	212	186	+14,0%	24,2%	23,0%	+1,1 pt	18,4%	17,7%	+0,7 pt	81,6%	82,3%	-0,7 pt	
Totem	347	318	+9,1%	20,1%	19,4%	+0,8 pt	36,6%	36,2%	+0,4 pt	63,4%	63,8%	-0,4 pt	
Toulouse FM	329	261	+26,1%	15,4%	13,8%	+1,5 pt	23,4%	29,1%	-5,7 pt	76,6%	70,9%	+5,7 pt	
Tropiques FM	526	557	-5,6%	38,0%	40,9%	-2,9 pt	3,6%	3,9%	-0,3 pt	96,4%	96,1%	+0,3 pt	
TSF Jazz	38	59	-35,6%	1,6%	2,1%	-0,5 pt	28,9%	37,3%	-8,3 pt	71,1%	62,7%	+8,3 pt	
Vibration	168	158	+6,3%	20,3%	24,5%	-4,1 pt	24,4%	27,8%	-3,4 pt	75,6%	72,2%	+3,4 pt	
Virgin Radio	217	209	+3,8%	12,7%	13,1%	-0,4 pt	20,7%	22,5%	-1,8 pt	79,3%	77,5%	+1,8 pt	
Voltage FM	164	162	+1,2%	20,3%	25,5%	-5,2 pt	22,0%	27,2%	-5,2 pt	78,0%	72,8%	+5,2 pt	
Wit FM	128	139	-7,9%	17,0%	21,9%	-4,9 pt	27,3%	30,9%	-3,6 pt	72,7%	69,1%	+3,6 pt	
"Talks"	Europe 1	661	611	+8,2%	30,9%	31,9%	-1,0 pt	35,9%	33,6%	+2,3 pt	64,1%	66,4%	-2,3 pt
	France Inter	807	902	-10,5%	16,8%	18,7%	-1,9 pt	24,2%	24,4%	-0,2 pt	75,8%	75,6%	+0,2 pt
	Rire & Chansons	40	66	-39,4%	9,3%	12,2%	-2,9 pt	42,5%	47,0%	-4,5 pt	57,5%	53,0%	+4,5 pt
	RTL	423	470	-10,0%	18,1%	20,1%	-1,9 pt	44,9%	42,3%	+2,6 pt	55,1%	57,7%	-2,6 pt
	Sud Radio	234	211	+10,9%	38,2%	35,9%	+2,3 pt	37,6%	44,1%	-6,5 pt	62,4%	55,9%	+6,5 pt

II- Analyse des indicateurs de la différenciation

II-A. Nombre de nouvelles entrées en playlist, dont nouvelles entrées en playlist francophones, nouveautés startées, et leur part en diffusion

Sur le panel, **6 391 nouvelles entrées en playlist*** (EP) (-14%) génèrent **3,6 M de diffusions** (+4%), soit **5% des titres** (-1 pt) qui cumulent **50% des diffusions** (-2 pts).

*Nouveauté qui cumule pour la première fois au moins 3 diffusions hebdomadaires sur une même station entre 5h et 24h.

		Nouvelles entrées en playlist											
		Nb titres			Part en titre			Nb diffusions			Part en diffusion		
		2022	2021	vs 2021	2022	2021	vs 2021	2022	2021	vs 2021	2022	2021	vs 2021
Musicales		6198	7227	-14,2%	4,9%	5,5%	-0,6 pt	3 556 858	3 434 545	+3,6%	50,8%	53,0%	-2,3 pt
Talk		483	510	-5,3%	2,7%	2,9%	-0,2 pt	22 557	22 253	+1,4%	20,4%	19,9%	+0,4 pt
Panel		6 391	7413	-13,8%	4,7%	5,3%	-0,5 pt	3 579 415	3 456 798	+3,5%	50,3%	52,4%	-2,2 pt
Radios musicales	100%	250	298	-16,1%	10,6%	11,1%	-0,5 pt	66 476	70 945	-6,3%	55,0%	58,6%	-3,6 pt
	Activ Radio	322	343	-6,1%	14,6%	15,5%	-0,9 pt	73 035	65 441	+11,6%	61,6%	65,8%	-4,3 pt
	Ado (ex Swigg)	326	692	-52,9%	14,9%	55,0%	-40,1 pt	66 282	107 919	-38,6%	51,9%	85,0%	-33,1 pt
	Africa Radio	347	390	-11,0%	15,7%	22,7%	-7,0 pt	63 573	51 424	+23,6%	75,0%	80,7%	-5,7 pt
	Alouette	313	269	+16,4%	14,1%	13,5%	+0,6 pt	79 065	81 416	-2,9%	63,5%	65,0%	-1,5 pt
	Alta Frecuencia	247	206	+19,9%	8,8%	6,9%	+1,9 pt	19 456	15 707	+23,9%	18,4%	20,6%	-2,2 pt
	Beur FM	238	332	-28,3%	13,1%	16,4%	-3,2 pt	44 424	49 142	-9,6%	73,5%	77,4%	-3,8 pt
	Champagne FM	162	217	-25,3%	20,4%	27,4%	-7,1 pt	73 504	65 683	+11,9%	60,8%	53,8%	+7,0 pt
	Chante France	66	98	-32,7%	7,1%	10,3%	-3,2 pt	17 266	19 446	-11,2%	14,1%	16,1%	-2,0 pt
	Cherie FM	151	154	-1,9%	7,4%	7,9%	-0,5 pt	33 888	35 636	-4,9%	27,8%	30,2%	-2,5 pt
	Contact FM	189	271	-30,3%	9,7%	16,8%	-7,0 pt	72 125	79 846	-9,7%	56,7%	63,4%	-6,7 pt
	Delta FM	222	266	-16,5%	6,4%	6,9%	-0,4 pt	38 103	40 330	-5,5%	33,4%	35,4%	-2,0 pt
	DKL Dreyeckland	84	114	-26,3%	3,1%	5,0%	-1,9 pt	11 181	11 564	-3,3%	10,4%	14,5%	-4,1 pt
	ECN Mulhouse	550	483	+13,9%	12,5%	14,5%	-1,9 pt	85 139	66 125	+28,8%	70,0%	71,5%	-1,6 pt
	Evasion	203	220	-7,7%	17,3%	19,8%	-2,5 pt	69 680	75 304	-7,5%	51,8%	57,0%	-5,2 pt
	FIP	509	503	+1,2%	1,0%	1,0%	-0,0 pt	9 116	9 180	-0,7%	6,6%	6,8%	-0,2 pt
	Flash FM	322	277	+16,2%	17,7%	19,2%	-1,5 pt	89 504	57 719	+55,1%	72,0%	78,7%	-6,6 pt
	France Bleu	199	290	-31,4%	6,0%	8,5%	-2,5 pt	23 447	29 041	-19,3%	35,2%	38,5%	-3,3 pt
	Frequence Plus	206	247	-16,6%	20,9%	20,0%	+0,9 pt	68 632	60 907	+12,7%	59,5%	65,5%	-6,0 pt
	Fun Radio	378	428	-11,7%	6,2%	6,6%	-0,4 pt	76 208	74 522	+2,3%	68,4%	67,9%	+0,4 pt
	Generations 88.2	778	707	+10,0%	16,5%	17,5%	-1,0 pt	80 486	78 589	+2,4%	66,4%	70,0%	-3,6 pt
	Hit West	252	297	-15,2%	13,3%	12,7%	+0,6 pt	90 128	90 572	-0,5%	68,8%	70,1%	-1,4 pt
	Jazz Radio	291	369	-21,1%	8,4%	9,0%	-0,6 pt	21 862	24 765	-11,7%	18,7%	21,0%	-2,3 pt
	Kiss FM	283	318	-11,0%	13,4%	15,3%	-1,9 pt	79 582	82 436	-3,5%	60,8%	62,2%	-1,3 pt
	Latina	391	458	-14,6%	14,4%	13,0%	+1,4 pt	74 681	67 574	+10,5%	61,9%	58,0%	+3,9 pt
	Lor FM	308	275	+12,0%	17,6%	16,1%	+1,5 pt	85 355	67 791	+25,9%	69,2%	74,7%	-5,4 pt
	M Radio	144	177	-18,6%	13,1%	13,1%	-0,0 pt	37 477	38 159	-1,8%	29,4%	30,8%	-1,3 pt
	Magnum la Radio	288	312	-7,7%	13,3%	14,7%	-1,3 pt	63 746	61 968	+2,9%	50,4%	49,8%	+0,6 pt
	Maritima	406	303	+34,0%	22,5%	29,7%	-7,2 pt	80 780	64 064	+26,1%	67,8%	72,4%	-4,6 pt
	Metropolys	437	416	+5,0%	13,7%	13,9%	-0,1 pt	57 498	45 909	+25,2%	46,1%	48,7%	-2,6 pt
	Mistral FM	420	285	+47,4%	32,0%	27,0%	+5,0 pt	92 265	57 016	+61,8%	73,1%	61,5%	+11,6 pt
	Mouv'	501	545	-8,1%	9,1%	9,3%	-0,2 pt	91 750	85 042	+7,9%	75,0%	73,1%	+1,8 pt
	Nostalgie	31	55	-43,6%	1,0%	1,8%	-0,7 pt	5 389	6 865	-21,5%	4,6%	6,2%	-1,6 pt
	NRJ	388	449	-13,6%	8,1%	8,8%	-0,8 pt	87 080	80 229	+8,5%	80,7%	78,3%	+2,4 pt
	Océane	118	-	-	4,7%	-	-	16 551	-	-	22,1%	-	-
	Oui FM	126	150	-16,0%	5,0%	5,8%	-0,8 pt	40 521	39 926	+1,5%	33,3%	32,9%	+0,3 pt
	Radio 6	370	334	+10,8%	24,3%	16,1%	+8,1 pt	83 410	83 224	+0,2%	64,1%	64,7%	-0,5 pt
	Radio Bonheur	68	122	-44,3%	0,8%	1,5%	-0,6 pt	4 007	6 530	-38,6%	3,8%	6,2%	-2,4 pt
	Radio Espace	337	324	+4,0%	12,1%	11,8%	+0,3 pt	65 215	65 780	-0,9%	50,6%	51,4%	-0,7 pt
	Radio FG	419	496	-15,5%	4,4%	4,6%	-0,2 pt	44 519	49 599	-10,2%	44,2%	50,0%	-5,8 pt
	Radio Iso	282	214	+31,8%	32,8%	35,5%	-2,7 pt	83 172	76 370	+8,9%	63,1%	58,4%	+4,7 pt
	Radio Neo	182	372	-51,1%	18,1%	31,4%	-13,4 pt	38 404	83 666	-54,1%	32,2%	61,5%	-29,4 pt
	Radio Nova	335	369	-9,2%	3,6%	2,8%	+0,7 pt	38 812	33 005	+17,6%	34,5%	30,0%	+4,5 pt
	Radio Scoop	447	490	-8,8%	15,9%	15,7%	+0,2 pt	76 018	81 248	-6,4%	67,0%	69,4%	-2,4 pt
	Radio Star Medit.	264	342	-22,8%	28,3%	19,5%	+8,8 pt	77 145	76 876	+0,3%	58,0%	59,2%	-1,2 pt
	RFM	155	220	-29,5%	4,5%	7,6%	-3,1 pt	28 288	30 026	-5,8%	24,0%	25,7%	-1,6 pt
	RTL2	194	214	-9,3%	3,6%	3,4%	+0,2 pt	41 859	43 120	-2,9%	34,0%	35,2%	-1,2 pt
RTS	650	451	+44,1%	12,9%	10,1%	+2,8 pt	70 970	51 014	+39,1%	63,9%	60,7%	+3,2 pt	
Skyrock	220	236	-6,8%	11,5%	11,6%	-0,1 pt	88 932	85 253	+4,3%	84,3%	82,4%	+1,9 pt	
Sweet FM	255	236	+8,1%	11,7%	11,6%	+0,1 pt	58 944	44 537	+32,3%	50,1%	51,6%	-1,5 pt	
Tendance Ouest	340	336	+1,2%	14,5%	14,2%	+0,3 pt	81 781	60 812	+34,5%	67,1%	66,3%	+0,8 pt	
Top Music	335	331	+1,2%	23,9%	26,0%	-2,0 pt	71 878	71 830	+0,1%	57,8%	55,1%	+2,8 pt	
Totem	151	164	-7,9%	4,4%	5,2%	-0,9 pt	33 854	25 030	+35,3%	32,7%	32,6%	+0,1 pt	
Toulouse FM	484	351	+37,9%	14,5%	12,2%	+2,2 pt	67 395	30 921	+118,0%	54,2%	52,9%	+1,3 pt	
Tropiques FM	411	427	-3,7%	18,2%	18,0%	+0,2 pt	59 055	49 579	+19,1%	54,3%	50,2%	+4,2 pt	
TSF Jazz	253	318	-20,4%	3,8%	4,0%	-0,2 pt	21 545	22 076	-2,4%	21,7%	22,0%	-0,3 pt	
Vibration	258	239	+7,9%	21,1%	23,5%	-2,4 pt	87 103	83 129	+4,8%	68,2%	68,4%	-0,2 pt	
Virgin Radio	289	382	-24,3%	10,4%	15,5%	-5,1 pt	72 392	82 870	-12,6%	63,7%	70,9%	-7,2 pt	
Voltage FM	269	240	+12,1%	23,1%	23,9%	-0,7 pt	88 300	83 796	+5,4%	67,0%	67,1%	-0,0 pt	
Wit FM	281	233	+20,6%	24,9%	22,8%	+2,2 pt	88 605	82 146	+7,9%	71,4%	69,4%	+1,9 pt	
"Talks"	Europe 1	89	90	-1,1%	2,1%	2,3%	-0,2 pt	1 643	1 696	-3,1%	17,5%	18,1%	-0,6 pt
	France Inter	304	316	-3,8%	3,0%	3,2%	-0,2 pt	8 459	8 920	-5,2%	33,7%	35,0%	-1,3 pt
	Rire & Chansons	44	56	-21,4%	4,2%	4,5%	-0,2 pt	3 163	3 397	-6,9%	6,8%	7,2%	-0,4 pt
	RTL	105	97	+8,2%	1,8%	1,7%	+0,1 pt	4 753	4 730	+0,5%	26,9%	26,3%	+0,6 pt
	Sud Radio	100	108	-7,4%	9,6%	10,6%	-1,0 pt	4 539	3 510	+29,3%	36,7%	30,2%	+6,5 pt

Les **1 880 EP francophones** (-26%) représentent **30% de l'ensemble des EP** (-5 pts) et totalisent **1,3 M de diffusions** (-4%) soit **37% de l'ensemble des diffusions d'EP** (-3 pts).

		Nouvelles entrées en playlist francophones											
		Nb titres			Part en titre			Nb diffusions			Part en diffusion		
		2022	2021	vs 2021	2022	2021	vs 2021	2022	2021	vs 2021	2022	2021	vs 2021
Musicales		1792	2429	-26,2%	28,9%	33,6%	-4,7 pt	1 319 247	1370474	-3,7%	37,1%	39,9%	-2,8 pt
Talk		250	268	-6,7%	51,8%	52,5%	-0,8 pt	13 715	12978	+5,7%	60,8%	58,3%	+2,5 pt
Panel		1 880	2522	-25,5%	29,4%	34,0%	-4,6 pt	1 332 962	1383452	-3,6%	37,2%	40,0%	-2,8 pt
Radios musicales	100%	103	129	-20,2%	41,2%	43,3%	-2,1 pt	23 551	30 914	-23,8%	35,4%	43,6%	-8,1 pt
	Activ Radio	120	138	-13,0%	37,3%	40,2%	-3,0 pt	25 340	24 260	+4,5%	34,7%	37,1%	-2,4 pt
	Ado (ex Swigg)	229	685	-66,6%	70,2%	99,0%	-28,7 pt	32 262	107 750	-70,1%	48,7%	99,8%	-51,2 pt
	Africa Radio	140	181	-22,7%	40,3%	46,4%	-6,1 pt	25 847	28 518	-9,4%	40,7%	55,5%	-14,8 pt
	Alouette	97	115	-15,7%	31,0%	42,8%	-11,8 pt	29 549	32 877	-10,1%	37,4%	40,4%	-3,0 pt
	Alta Frecuencia	111	83	+33,7%	44,9%	40,3%	+4,6 pt	8 546	6 309	+35,5%	43,9%	40,2%	+3,8 pt
	Beur FM	51	66	-22,7%	21,4%	19,9%	+1,5 pt	14 710	13 454	+9,3%	33,1%	27,4%	+5,7 pt
	Champagne FM	73	96	-24,0%	45,1%	44,2%	+0,8 pt	31 769	25 030	+26,9%	43,2%	38,1%	+5,1 pt
	Chante France	66	96	-31,3%	100,0%	98,0%	+2,0 pt	17 266	18 681	-7,6%	100,0%	96,1%	+3,9 pt
	Cherie FM	76	86	-11,6%	50,3%	55,8%	-5,5 pt	17 244	21 135	-18,4%	50,9%	59,3%	-8,4 pt
	Contact FM	81	117	-30,8%	42,9%	43,2%	-0,3 pt	31 376	30 408	+3,2%	43,5%	38,1%	+5,4 pt
	Delta FM	106	121	-12,4%	47,7%	45,5%	+2,3 pt	17 002	18 482	-8,0%	44,6%	45,8%	-1,2 pt
	DKL Dreyeckland	61	72	-15,3%	72,6%	63,2%	+9,5 pt	8 901	7 849	+13,4%	79,6%	67,9%	+11,7 pt
	ECN Mulhouse	142	112	+26,8%	25,8%	23,2%	+2,6 pt	16 596	14 783	+12,3%	19,5%	22,4%	-2,9 pt
	Evasion	87	93	-6,5%	42,9%	42,3%	+0,6 pt	26 245	24 509	+7,1%	37,7%	32,5%	+5,1 pt
	FIP	50	88	-43,2%	9,8%	17,5%	-7,7 pt	973	1 885	-48,4%	10,7%	20,5%	-9,9 pt
	Flash FM	133	113	+17,7%	41,3%	40,8%	+0,5 pt	36 579	22 284	+64,1%	40,9%	38,6%	+2,3 pt
	France Bleu	148	215	-31,2%	74,4%	74,1%	+0,2 pt	17 690	19 992	-11,5%	75,4%	68,8%	+6,6 pt
	Frequence Plus	87	92	-5,4%	42,2%	37,2%	+5,0 pt	23 737	19 253	+23,3%	34,6%	31,6%	+3,0 pt
	Fun Radio	73	80	-8,8%	19,3%	18,7%	+0,6 pt	7 153	7 995	-10,5%	9,4%	10,7%	-1,3 pt
	Generations 88.2	369	346	+6,6%	47,4%	48,9%	-1,5 pt	53 100	54 644	-2,8%	66,0%	69,5%	-3,6 pt
	Hit West	106	120	-11,7%	42,1%	40,4%	+1,7 pt	33 820	33 117	+2,1%	37,5%	36,6%	+1,0 pt
	Jazz Radio	1	2	-50,0%	0,3%	0,5%	-0,2 pt	38	85	-55,3%	0,2%	0,3%	-0,2 pt
	Kiss FM	93	104	-10,6%	32,9%	32,7%	+0,2 pt	25 166	28 484	-11,6%	31,6%	34,6%	-2,9 pt
	Lafina	22	24	-8,3%	5,6%	5,2%	+0,4 pt	5 042	2 932	+72,0%	6,8%	4,3%	+2,4 pt
	Lor FM	145	124	+16,9%	47,1%	45,1%	+2,0 pt	44 397	33 193	+33,8%	52,0%	49,0%	+3,1 pt
	M Radio	142	174	-18,4%	98,6%	98,3%	+0,3 pt	37 290	37 160	+0,3%	99,5%	97,4%	+2,1 pt
	Magnum la Radio	109	120	-9,2%	37,8%	38,5%	-0,6 pt	20 585	19 543	+5,3%	32,3%	31,5%	+0,8 pt
	Maritima	155	128	+21,1%	38,2%	42,2%	-4,1 pt	30 256	24 690	+22,5%	37,5%	38,5%	-1,1 pt
	Metropolis	95	121	-21,5%	21,7%	29,1%	-7,3 pt	19 977	14 723	+35,7%	34,7%	32,1%	+2,7 pt
	Mistral FM	73	47	+55,3%	17,4%	16,5%	+0,9 pt	12 705	4 280	+196,8%	13,8%	7,5%	+6,3 pt
	Mouv'	270	359	-24,8%	53,9%	65,9%	-12,0 pt	48 522	55 875	-13,2%	52,9%	65,7%	-12,8 pt
	Nostalgie	27	40	-32,5%	87,1%	72,7%	+14,4 pt	5 155	5 938	-13,2%	95,7%	86,5%	+9,2 pt
	NRJ	109	119	-8,4%	28,1%	26,5%	+1,6 pt	30 451	27 692	+10,0%	35,0%	34,5%	+0,5 pt
	Océane	57	-	-	48,3%	-	-	8 862	-	-	53,5%	-	-
	Oui FM	9	15	-40,0%	7,1%	10,0%	-2,9 pt	1 600	3 509	-54,4%	3,9%	8,8%	-4,8 pt
	Radio 6	142	110	+29,1%	38,4%	32,9%	+5,4 pt	29 784	26 932	+10,6%	35,7%	32,4%	+3,3 pt
	Radio Bonheur	57	97	-41,2%	83,8%	79,5%	+4,3 pt	3 209	5 470	-41,3%	80,1%	83,8%	-3,7 pt
	Radio Espace	74	48	+54,2%	22,0%	14,8%	+7,1 pt	13 873	10 834	+28,1%	21,3%	16,5%	+4,8 pt
	Radio FG	50	62	-19,4%	11,9%	12,5%	-0,6 pt	3 851	4 557	-15,5%	8,7%	9,2%	-0,5 pt
	Radio Isa	80	83	-3,6%	28,4%	38,8%	-10,4 pt	20 502	19 201	+6,8%	24,7%	25,1%	-0,5 pt
	Radio Neo	121	188	-35,6%	66,5%	50,5%	+15,9 pt	25 438	47 097	-46,0%	66,2%	56,3%	+9,9 pt
	Radio Nova	76	78	-2,6%	22,7%	21,1%	+1,5 pt	7 260	6 504	+11,6%	18,7%	19,7%	-1,0 pt
	Radio Scoop	174	185	-5,9%	38,9%	37,8%	+1,2 pt	29 691	32 946	-9,9%	39,1%	40,5%	-1,5 pt
	Radio Star Medit.	88	108	-18,5%	33,3%	31,6%	+1,8 pt	17 592	22 527	-21,9%	22,8%	29,3%	-6,5 pt
	RFM	88	118	-25,4%	56,8%	53,6%	+3,1 pt	13 838	15 392	-10,1%	48,9%	51,3%	-2,3 pt
	RTL2	88	95	-7,4%	45,4%	44,4%	+1,0 pt	17 903	19 872	-9,9%	42,8%	46,1%	-3,3 pt
RTS	180	174	+3,4%	27,7%	38,6%	-10,9 pt	29 354	23 501	+24,9%	41,4%	46,1%	-4,7 pt	
Skyrock	163	173	-5,8%	74,1%	73,3%	+0,8 pt	54 429	55 999	-2,8%	61,2%	65,7%	-4,5 pt	
Sweet FM	134	132	+1,5%	52,5%	55,9%	-3,4 pt	27 641	22 837	+21,0%	46,9%	51,3%	-4,4 pt	
Tendance Ouest	160	161	-0,6%	47,1%	47,9%	-0,9 pt	34 254	24 572	+39,4%	41,9%	40,4%	+1,5 pt	
Top Music	139	141	-1,4%	41,5%	42,6%	-1,1 pt	20 903	20 154	+3,7%	29,1%	28,1%	+1,0 pt	
Totem	71	70	+1,4%	47,0%	42,7%	+4,3 pt	15 032	11 565	+30,0%	44,4%	46,2%	-1,8 pt	
Toulouse FM	182	123	+48,0%	37,6%	35,0%	+2,6 pt	24 676	12 012	+105,4%	36,6%	38,8%	-2,2 pt	
Tropiques FM	155	207	-25,1%	37,7%	48,5%	-10,8 pt	21 382	25 660	-16,7%	36,2%	51,8%	-15,5 pt	
TSF Jazz	0	5	-100,0%	0,0%	1,6%	-1,6 pt	0	257	-100,0%	0,0%	1,2%	-1,2 pt	
Vibration	119	111	+7,2%	46,1%	46,4%	-0,3 pt	35 594	31 909	+11,5%	40,9%	38,4%	+2,5 pt	
Virgin Radio	76	80	-5,0%	26,3%	20,9%	+5,4 pt	21 567	21 268	+1,4%	29,8%	25,7%	+4,1 pt	
Voltage FM	113	112	+0,9%	42,0%	46,7%	-4,7 pt	33 029	32 050	+3,1%	37,4%	38,2%	-0,8 pt	
Wit FM	101	98	+3,1%	35,9%	42,1%	-6,1 pt	29 143	30 514	-4,5%	32,9%	37,1%	-4,3 pt	
"Talks"	Europe 1	64	59	+8,5%	71,9%	65,6%	+6,4 pt	1 202	1 204	-0,2%	73,2%	71,0%	+2,2 pt
	France Inter	133	150	-11,3%	43,8%	47,5%	-3,7 pt	4 173	4 369	-4,5%	49,3%	49,0%	+0,4 pt
	Rire & Chansons	13	24	-45,8%	29,5%	42,9%	-13,3 pt	1 240	1 588	-21,9%	39,2%	46,7%	-7,5 pt
	RTL	70	65	+7,7%	66,7%	67,0%	-0,3 pt	3 393	3 143	+8,0%	71,4%	66,4%	+4,9 pt
	Sud Radio	81	77	+5,2%	81,0%	71,3%	+9,7 pt	3 707	2 674	+38,6%	81,7%	76,2%	+5,5 pt

Les nouveautés startées* représentent **3 414 titres** (-7%), soit 8% des titres (+1 pt).

*Titre qui cumule pour la première fois plus de 3 diffusions hebdomadaires pendant 2 semaines sur une station.

		Nouveautés startées					
		Nb titres			Part en titre		
		2022	2021	vs 2021	2022	2021	vs 2021
Musicales		3395	3649	-7,0%	8,6%	8,0%	+0,6 pt
Talk		110	111	-0,9%	2,0%	1,9%	+0,0 pt
Panel		3 414	3671	-7,0%	8,0%	7,5%	+0,5 pt
Radios musicales	100%	145	152	-4,6%	47,1%	30,3%	+16,8 pt
	Activ Radio	243	226	+7,5%	36,2%	30,6%	+5,6 pt
	Ado (ex Swigg)	233	414	-43,7%	46,4%	46,4%	+0,0 pt
	Africa Radio	246	233	+5,6%	32,7%	32,4%	+0,4 pt
	Alouette	165	170	-2,9%	32,6%	29,8%	+2,8 pt
	Alta Frequenza	205	141	+45,4%	41,2%	24,0%	+17,2 pt
	Beur FM	201	241	-16,6%	47,5%	29,3%	+18,2 pt
	Champagne FM	147	175	-16,0%	84,5%	68,4%	+16,1 pt
	Chante France	53	66	-19,7%	68,8%	60,6%	+8,3 pt
	Cherie FM	65	62	+4,8%	20,9%	16,8%	+4,1 pt
	Contact FM	158	214	-26,2%	43,8%	40,6%	+3,2 pt
	Delta FM	120	150	-20,0%	28,5%	26,7%	+1,8 pt
	DKL Dreyeckland	59	63	-6,3%	23,5%	23,0%	+0,5 pt
	ECN Mulhouse	279	259	+7,7%	23,8%	25,1%	-1,3 pt
	Evasion	141	152	-7,2%	59,7%	56,3%	+3,4 pt
	FIP	8	8	+0,0%	0,1%	0,1%	+0,0 pt
	Flash FM	160	130	+23,1%	22,7%	21,0%	+1,7 pt
	France Bleu	126	129	-2,3%	20,8%	15,8%	+5,0 pt
	Frequance Plus	166	161	+3,1%	67,8%	47,5%	+20,3 pt
	Fun Radio	191	223	-14,3%	7,1%	7,0%	+0,1 pt
	Generations 88.2	203	235	-13,6%	8,7%	12,9%	-4,2 pt
	Hit West	183	217	-15,7%	49,2%	46,7%	+2,5 pt
	Jazz Radio	157	127	+23,6%	20,4%	13,4%	+7,1 pt
	Kiss FM	173	206	-16,0%	18,4%	21,5%	-3,1 pt
	Latina	174	176	-1,1%	16,5%	12,5%	+4,0 pt
	Lor FM	250	209	+19,6%	70,0%	52,0%	+18,0 pt
	M Radio	82	90	-8,9%	49,7%	41,7%	+8,0 pt
	Magnum la Radio	193	196	-1,5%	54,1%	45,5%	+8,6 pt
	Maritima	304	210	+44,8%	65,0%	57,7%	+7,3 pt
	Metropolys	259	176	+47,2%	39,0%	25,7%	+13,3 pt
	Mistral FM	325	220	+47,7%	60,2%	57,6%	+2,6 pt
	Mouv'	317	274	+15,7%	16,8%	11,0%	+5,8 pt
	Nostalgie	23	25	-8,0%	24,5%	14,6%	+9,8 pt
	NRJ	218	222	-1,8%	7,0%	6,1%	+0,9 pt
	Océane	89	-	-	53,0%	-	-
	Oui FM	102	117	-12,8%	28,6%	27,9%	+0,7 pt
	Radio 6	259	242	+7,0%	63,6%	53,0%	+10,7 pt
	Radio Bonheur	20	35	-42,9%	2,2%	3,1%	-0,9 pt
	Radio Espace	159	147	+8,2%	24,2%	21,1%	+3,1 pt
	Radio FG	126	174	-27,6%	2,2%	2,5%	-0,3 pt
	Radio Isa	246	174	+41,4%	81,2%	69,9%	+11,3 pt
	Radio Neo	141	255	-44,7%	55,7%	52,5%	+3,3 pt
Radio Nova	190	154	+23,4%	8,4%	3,5%	+4,9 pt	
Radio Scoop	272	286	-4,9%	29,8%	30,3%	-0,5 pt	
Radio Star Medit.	208	205	+1,5%	71,7%	35,8%	+35,9 pt	
RFM	83	86	-3,5%	21,4%	19,9%	+1,5 pt	
RTL2	74	74	+0,0%	7,5%	6,5%	+1,0 pt	
RTS	202	173	+16,8%	7,2%	7,7%	-0,6 pt	
Skyrock	146	149	-2,0%	21,8%	17,8%	+4,0 pt	
Sweet FM	227	189	+20,1%	71,4%	56,6%	+14,8 pt	
Tendance Ouest	223	203	+9,9%	53,7%	41,9%	+11,9 pt	
Top Music	245	241	+1,7%	66,6%	61,6%	+4,9 pt	
Totem	112	96	+16,7%	37,0%	21,8%	+15,2 pt	
Toulouse FM	174	108	+61,1%	18,5%	12,3%	+6,2 pt	
Tropiques FM	220	242	-9,1%	36,8%	40,0%	-3,2 pt	
TSF Jazz	144	152	-5,3%	9,9%	7,3%	+2,6 pt	
Vibration	143	165	-13,3%	34,9%	55,7%	-20,9 pt	
Virgin Radio	149	204	-27,0%	18,3%	22,7%	-4,4 pt	
Voltage FM	145	159	-8,8%	36,2%	53,2%	-17,0 pt	
Wit FM	167	173	-3,5%	53,4%	61,8%	-8,4 pt	
"Talks"	Europe 1	8	7	+14,3%	1,1%	0,6%	+0,5 pt
	France Inter	24	29	-17,2%	0,6%	0,7%	-0,1 pt
	Rire & Chansons	26	29	-10,3%	28,3%	22,0%	+6,3 pt
	RTL	22	30	-26,7%	2,0%	2,6%	-0,6 pt
	Sud Radio	45	26	+73,1%	22,6%	11,3%	+11,3 pt

II-B. Nombre de titres exclusifs et leur part en diffusion

Sur l'ensemble des stations, **107 981 titres exclusifs** (-5%) comptabilisent **828 M diffusions** (+3%), soit **80% des titres** (-) pour **12% des diffusions** (-1pt).

Sur les radio musicales, 93% des titres (-) sont exclusifs pour 44% des diffusions (+1pt).

	Titres exclusifs												
	Nb titres			Part en titre			Nb diffusions			Part en diffusion			
	2022	2021	vs 2021	2022	2021	vs 2021	2022	2021	vs 2021	2022	2021	vs 2021	
Musicales	117 192	121 867	-3,8%	93,1%	93,1%	+0,0 pt	3 092 052	2 794 244	+10,7%	44,1%	43,1%	+1,0 pt	
Talk	9 270	8 711	+6,4%	51,3%	49,9%	+1,4 pt	16 066	16 733	-4,0%	14,5%	15,0%	-0,5 pt	
Panel	107 981	113 023	-4,5%	79,9%	80,3%	-0,4 pt	827 722	804 870	+2,8%	11,6%	12,2%	-0,6 pt	
Radios musicales	100%	36	90	-60,0%	1,5%	3,3%	-1,8 pt	235	306	-23,2%	0,2%	0,3%	-0,1 pt
	Activ Radio	247	233	+6,0%	11,2%	10,5%	+0,7 pt	3 204	5 812	-44,9%	2,7%	5,8%	-3,1 pt
	Ado (ex Swigg)	442	345	+28,1%	20,2%	27,4%	-7,2 pt	4 880	7 263	-32,8%	3,8%	5,7%	-1,9 pt
	Africa Radio	1 644	1 347	+22,0%	74,2%	78,4%	-4,2 pt	47 090	42 151	+11,7%	55,6%	66,1%	-10,6 pt
	Alouette	117	96	+21,9%	5,3%	4,8%	+0,4 pt	1 041	765	+36,1%	0,8%	0,6%	+0,2 pt
	Alta Frecuencia	1 750	1 849	-5,4%	62,2%	61,6%	+0,6 pt	53 885	38 925	+38,4%	51,0%	51,0%	-0,0 pt
	Beur FM	1 358	1 689	-19,6%	75,0%	83,2%	-8,2 pt	39 458	44 488	-11,3%	65,3%	70,0%	-4,7 pt
	Champagne FM	13	20	-35,0%	1,6%	2,5%	-0,9 pt	66	385	-82,9%	0,1%	0,3%	-0,3 pt
	Chante France	21	41	-48,8%	2,3%	4,3%	-2,1 pt	254	311	-18,3%	0,2%	0,3%	-0,1 pt
	Cherie FM	107	130	-17,7%	5,3%	6,7%	-1,4 pt	337	708	-52,4%	0,3%	0,6%	-0,3 pt
	Contact FM	136	121	+12,4%	7,0%	7,5%	-0,5 pt	591	569	+3,9%	0,5%	0,5%	+0,0 pt
	Delta FM	133	202	-34,2%	3,9%	5,2%	-1,4 pt	746	1 147	-35,0%	0,7%	1,0%	-0,4 pt
	DKL Dreyeckland	513	367	+39,8%	18,7%	16,1%	+2,7 pt	2 374	1 570	+51,2%	2,2%	2,0%	+0,2 pt
	ECN Mulhouse	1 491	1 036	+43,9%	34,0%	31,1%	+2,9 pt	19 623	12 555	+56,3%	16,1%	13,6%	+2,5 pt
	Evasion	6	9	-33,3%	0,5%	0,8%	-0,3 pt	127	15	+746,7%	0,1%	0,0%	+0,1 pt
	FIP	42 095	41 010	+2,6%	85,1%	84,7%	+0,4 pt	104 203	102 816	+1,3%	75,5%	75,8%	-0,3 pt
	Flash FM	259	202	+28,2%	14,2%	14,0%	+0,2 pt	1 294	456	+183,8%	1,0%	0,6%	+0,4 pt
	France Bleu	645	827	-22,0%	19,4%	24,2%	-4,8 pt	2 137	3 745	-42,9%	3,2%	5,0%	-1,8 pt
	Frequence Plus	12	15	-20,0%	1,2%	1,2%	+0,0 pt	27	62	-56,5%	0,0%	0,1%	-0,0 pt
	Fun Radio	2 108	2 074	+1,6%	34,4%	31,8%	+2,6 pt	4 567	4 891	-6,6%	4,1%	4,5%	-0,4 pt
	Generations 88.2	2 270	1 634	+38,9%	48,1%	40,3%	+7,7 pt	15 216	9 715	+56,6%	12,6%	8,7%	+3,9 pt
	Hit West	149	189	-21,2%	7,9%	8,1%	-0,2 pt	423	545	-22,4%	0,3%	0,4%	-0,1 pt
	Jazz Radio	1 833	2 297	-20,2%	53,0%	55,9%	-2,8 pt	47 724	50 995	-6,4%	40,8%	43,2%	-2,4 pt
	Kiss FM	298	149	+100,0%	14,1%	7,2%	+7,0 pt	501	231	+116,9%	0,4%	0,2%	+0,2 pt
	Latina	1 751	2 388	-26,7%	64,4%	67,7%	-3,3 pt	29 186	31 157	-6,3%	24,2%	26,7%	-2,5 pt
	Lor FM	104	58	+79,3%	5,9%	3,4%	+2,6 pt	362	190	+90,5%	0,3%	0,2%	+0,1 pt
	M Radio	73	127	-42,5%	6,6%	9,4%	-2,8 pt	2 287	3 697	-38,1%	1,8%	3,0%	-1,2 pt
	Magnum la Radio	65	71	-8,5%	3,0%	3,3%	-0,3 pt	1 027	1 243	-17,4%	0,8%	1,0%	-0,2 pt
	Maritima	62	29	+113,8%	3,4%	2,8%	+0,6 pt	1 378	469	+193,8%	1,2%	0,5%	+0,6 pt
	Metropolis	349	277	+26,0%	11,0%	9,2%	+1,7 pt	3 538	1 954	+81,1%	2,8%	2,1%	+0,8 pt
	Mistral FM	103	49	+110,2%	7,9%	4,6%	+3,2 pt	2 113	764	+176,6%	1,7%	0,8%	+0,9 pt
	Mouv'	2 490	2 878	-13,5%	45,4%	49,2%	-3,8 pt	18 853	11 717	+60,9%	15,4%	10,1%	+5,3 pt
	Nostalgie	491	538	-8,7%	16,3%	17,1%	-0,8 pt	3 848	5 365	-28,3%	3,3%	4,8%	-1,5 pt
	NRJ	2 058	2 301	-10,6%	42,7%	45,3%	-2,5 pt	4 873	5 591	-12,8%	4,5%	5,5%	-0,9 pt
	Oceane	69	-	-	2,7%	-	-	289	-	-	0,4%	-	-
	Oui FM	965	1 115	-13,5%	38,2%	43,1%	-4,9 pt	6 997	10 303	-32,1%	5,7%	8,5%	-2,8 pt
	Radio 6	48	137	-65,0%	3,1%	6,6%	-3,5 pt	989	2 105	-53,0%	0,8%	1,6%	-0,9 pt
	Radio Bonheur	6 311	6 603	-4,4%	77,2%	79,2%	-1,9 pt	66 707	69 688	-4,3%	63,8%	66,2%	-2,4 pt
	Radio Espace	479	472	+1,5%	17,2%	17,2%	+0,0 pt	1 648	2 135	-22,8%	1,3%	1,7%	-0,4 pt
	Radio FG	6 307	7 525	-16,2%	66,3%	70,2%	-3,8 pt	34 441	32 102	+7,3%	34,2%	32,4%	+1,8 pt
	Radio Isa	13	12	+8,3%	1,5%	2,0%	-0,5 pt	392	29	+1251,7%	0,3%	0,0%	+0,3 pt
	Radio Neo	714	803	-11,1%	70,8%	67,9%	+3,0 pt	74 887	77 799	-3,7%	62,7%	57,2%	+5,5 pt
	Radio Nova	5 468	8 625	-36,6%	58,1%	66,2%	-8,1 pt	48 997	53 367	-8,2%	43,5%	48,5%	-4,9 pt
	Radio Scoop	324	269	+20,4%	11,6%	8,6%	+2,9 pt	3 037	1 947	+56,0%	2,7%	1,7%	+1,0 pt
	Radio Star Medif.	18	117	-84,6%	1,9%	6,7%	-4,8 pt	341	378	-9,8%	0,3%	0,3%	-0,0 pt
	RFM	353	144	+145,1%	10,2%	5,0%	+5,2 pt	626	326	+92,0%	0,5%	0,3%	+0,3 pt
	RTL2	1 712	2 540	-32,6%	32,0%	40,9%	-8,9 pt	2 927	3 921	-25,4%	2,4%	3,2%	-0,8 pt
	RTS	2 183	2 107	+3,6%	43,2%	47,0%	-3,8 pt	13 231	9 271	+42,7%	11,9%	11,0%	+0,9 pt
	Skyrock	406	363	+11,8%	21,2%	17,8%	+3,4 pt	1 152	1 024	+12,5%	1,1%	1,0%	+0,1 pt
Sweet FM	141	98	+43,9%	6,5%	4,8%	+1,6 pt	1 307	817	+60,0%	1,1%	0,9%	+0,2 pt	
Tendance Ouest	37	38	-2,6%	1,6%	1,6%	-0,0 pt	319	206	+54,9%	0,3%	0,2%	+0,0 pt	
Top Music	9	35	-74,3%	0,6%	2,7%	-2,1 pt	127	669	-81,0%	0,1%	0,5%	-0,4 pt	
Totem	419	265	+58,1%	12,1%	8,4%	+3,7 pt	1 622	621	+161,2%	1,6%	0,8%	+0,8 pt	
Toulouse FM	288	233	+23,6%	8,6%	8,1%	+0,5 pt	2 012	1 005	+100,2%	1,6%	1,7%	-0,1 pt	
Tropiques FM	1 405	1 573	-10,7%	62,1%	66,1%	-4,1 pt	58 964	55 986	+5,3%	54,3%	56,7%	-2,4 pt	
TSF Jazz	5 380	6 315	-14,8%	80,0%	79,0%	+1,0 pt	67 995	65 474	+3,9%	68,6%	65,3%	+3,3 pt	
Vibration	15	9	+66,7%	1,2%	0,9%	+0,3 pt	134	33	+306,1%	0,1%	0,0%	+0,1 pt	
Virgin Radio	601	491	+22,4%	21,6%	19,9%	+1,6 pt	4 502	6 073	-25,9%	4,0%	5,2%	-1,2 pt	
Voltage FM	21	6	+250,0%	1,8%	0,6%	+1,2 pt	1 375	1 489	-7,7%	1,0%	1,2%	-0,1 pt	
Wit FM	11	4	+175,0%	1,0%	0,4%	+0,6 pt	176	21	+738,1%	0,1%	0,0%	+0,1 pt	
Europe 1	956	865	+10,5%	23,0%	22,1%	+0,9 pt	1 250	1 071	+16,7%	13,3%	11,4%	+1,9 pt	
France Inter	5 504	5 063	+8,7%	55,0%	51,6%	+3,4 pt	9 280	8 754	+6,0%	36,9%	34,3%	+2,6 pt	
Rire & Chansons	225	273	-17,6%	21,6%	21,7%	-0,1 pt	621	2 041	-69,6%	1,3%	4,3%	-3,0 pt	
RTL	2 293	2 152	+6,6%	39,1%	37,4%	+1,7 pt	3 432	3 343	+2,7%	19,4%	18,6%	+0,8 pt	
Sud Radio	77	59	+30,5%	7,4%	5,8%	+1,6 pt	477	268	+78,0%	3,9%	2,3%	+1,6 pt	

III- Analyse des indicateurs de la concentration

III-A. Parts en diffusion des titres diffusés plus de 400 fois dans l'année sur le panel et du top 40 (en moyenne hebdomadaire)

Sur l'ensemble des stations, les **2 624 titres diffusés plus de 400 fois en 2022 sur les 65 stations du panel** (+10%) génèrent **5,1 M de diffusions** (+10%), soit 2 % des titres (-) pour 72% des diffusions (+3 pts).

En moyenne hebdomadaire (MH), la part en diffusion des **titres du top 40** représente **43% des diffusions du panel** (-1 pt).

		Titres diffusés plus de 400 fois			Top 40 (en MH)		
		Part en diffusion			Part en diffusion		
		2022	2021	vs 2021	2022	2021	vs 2021
	Musicales	72,0%	70,2%	+1,8 pt	42,9%	44,1%	-1,2 pt
	Talk	56,0%	49,8%	+6,2 pt	31,4%	31,0%	+0,4 pt
	Panel	72,0%	68,6%	+3,4 pt	42,6%	43,9%	-1,3 pt
Radios musicales	100%	93,0%	89,0%	+4,0 pt	50,8%	48,9%	+1,9 pt
	Activ Radio	83,0%	82,0%	+1,0 pt	40,3%	42,9%	-2,6 pt
	Ado (ex Swigg)	62,0%	65,0%	-3,0 pt	49,6%	65,5%	-15,9 pt
	Africa Radio	37,0%	26,0%	+11,0 pt	50,0%	53,0%	-3,0 pt
	Alouette	91,0%	93,0%	-2,0 pt	52,3%	54,8%	-2,5 pt
	Alta Frequenza	28,0%	26,0%	+2,0 pt	20,1%	20,8%	-0,7 pt
	Beur FM	30,0%	29,0%	+1,0 pt	71,0%	68,5%	+2,5 pt
	Champagne FM	96,0%	96,0%	+0,0 pt	60,5%	52,9%	+7,6 pt
	Chante France	83,0%	82,0%	+1,0 pt	23,7%	24,4%	-0,7 pt
	Cherie FM	91,0%	87,0%	+4,0 pt	30,6%	32,1%	-1,5 pt
	Contact FM	91,0%	91,0%	+0,0 pt	54,6%	57,3%	-2,7 pt
	Delta FM	79,0%	74,0%	+5,0 pt	29,8%	31,0%	-1,2 pt
	DKL Dreyeckland	66,0%	63,0%	+3,0 pt	16,0%	16,5%	-0,6 pt
	ECN Mulhouse	61,0%	62,0%	-1,0 pt	38,0%	40,7%	-2,7 pt
	Evasion	96,0%	97,0%	-1,0 pt	49,6%	50,9%	-1,4 pt
	FIP	1,0%	1,0%	+0,0 pt	4,2%	4,3%	-0,1 pt
	Flash FM	93,0%	94,0%	-1,0 pt	51,6%	55,2%	-3,6 pt
	France Bleu	70,0%	72,0%	-2,0 pt	30,4%	32,7%	-2,3 pt
	Frequance Plus	95,0%	95,0%	+0,0 pt	51,5%	52,9%	-1,4 pt
	Fun Radio	77,0%	74,0%	+3,0 pt	52,5%	53,4%	-0,9 pt
	Generations 88.2	55,0%	58,0%	-3,0 pt	56,9%	58,5%	-1,6 pt
	Hif West	96,0%	94,0%	+2,0 pt	55,5%	54,3%	+1,2 pt
	Jazz Radio	5,0%	4,0%	+1,0 pt	13,4%	12,7%	+0,7 pt
	Kiss FM	96,0%	95,0%	+1,0 pt	50,8%	52,7%	-1,9 pt
	Latina	59,0%	50,0%	+9,0 pt	51,1%	49,8%	+1,3 pt
	Lor FM	96,0%	94,0%	+2,0 pt	52,4%	56,2%	-3,8 pt
	M Radio	84,0%	75,0%	+9,0 pt	31,2%	31,2%	+0,0 pt
	Magnum la Radio	80,0%	78,0%	+2,0 pt	42,4%	42,8%	-0,5 pt
	Maritima	87,0%	89,0%	-2,0 pt	47,8%	53,1%	-5,3 pt
	Metropolys	70,0%	68,0%	+2,0 pt	35,4%	35,5%	-0,1 pt
	Mistral FM	91,0%	89,0%	+2,0 pt	63,8%	60,2%	+3,5 pt
	Mouv'	53,0%	61,0%	-8,0 pt	57,4%	59,7%	-2,3 pt
	Nostalgie	52,0%	47,0%	+5,0 pt	11,7%	11,9%	-0,3 pt
	NRJ	87,0%	84,0%	+3,0 pt	67,6%	66,7%	+0,9 pt
	Oceane	73,0%	-	-	24,5%	-	-
	Oui FM	50,0%	53,0%	-3,0 pt	33,9%	34,2%	-0,3 pt
	Radio 6	87,0%	83,0%	+4,0 pt	50,2%	48,4%	+1,8 pt
	Radio Bonheur	7,0%	8,0%	-1,0 pt	12,2%	14,2%	-2,0 pt
	Radio Espace	80,0%	79,0%	+1,0 pt	40,5%	41,1%	-0,6 pt
	Radio FG	37,0%	33,0%	+4,0 pt	39,3%	39,0%	+0,3 pt
	Radio Isa	97,0%	97,0%	+0,0 pt	52,2%	54,9%	-2,7 pt
	Radio Neo	36,0%	37,0%	-1,0 pt	25,2%	27,4%	-2,3 pt
	Radio Nova	5,0%	5,0%	+0,0 pt	29,2%	27,3%	+1,9 pt
	Radio Scoop	88,0%	88,0%	+0,0 pt	44,2%	45,8%	-1,6 pt
	Radio Star Medit.	94,0%	93,0%	+1,0 pt	53,5%	54,4%	-0,9 pt
RFM	85,0%	84,0%	+1,0 pt	23,8%	23,6%	+0,2 pt	
RTL2	84,0%	81,0%	+3,0 pt	32,2%	31,9%	+0,3 pt	
RTS	74,0%	72,0%	+2,0 pt	45,3%	43,9%	+1,4 pt	
Skyrock	88,0%	88,0%	+0,0 pt	85,5%	85,6%	-0,1 pt	
Sweet FM	83,0%	83,0%	+0,0 pt	45,7%	45,8%	-0,1 pt	
Tendance Ouest	91,0%	90,0%	+1,0 pt	53,8%	52,5%	+1,3 pt	
Top Music	94,0%	96,0%	-2,0 pt	49,3%	47,3%	+2,0 pt	
Totem	78,0%	80,0%	-2,0 pt	33,1%	33,3%	-0,2 pt	
Toulouse FM	82,0%	80,0%	+2,0 pt	40,8%	40,9%	-0,1 pt	
Tropiques FM	33,0%	30,0%	+3,0 pt	35,3%	39,2%	-3,9 pt	
TSF Jazz	2,0%	0,0%	+2,0 pt	22,9%	20,9%	+2,0 pt	
Vibration	96,0%	98,0%	-2,0 pt	57,0%	60,8%	-3,9 pt	
Virgin Radio	85,0%	81,0%	+4,0 pt	51,9%	52,4%	-0,6 pt	
Voltage FM	95,0%	97,0%	-2,0 pt	56,7%	60,4%	-3,7 pt	
Wit FM	97,0%	97,0%	+0,0 pt	59,6%	63,4%	-3,8 pt	
"Talks"	Europe 1	42,0%	44,0%	-2,0 pt	39,0%	37,8%	+1,1 pt
	France Inter	10,0%	9,0%	+1,0 pt	26,9%	26,8%	+0,1 pt
	Rire & Chansons	82,0%	77,0%	+5,0 pt	26,0%	26,8%	-0,8 pt
	RTL	48,0%	47,0%	+1,0 pt	36,3%	36,2%	+0,1 pt
	Sud Radio	73,0%	72,0%	+1,0 pt	51,0%	45,7%	+5,4 pt

III-B. Répartition des titres diffusés plus de 400 fois dans l'année sur le panel par langue chantée

Les **947 titres francophones diffusés plus de 400 fois** en 2022 sur le panel (+4%) interprétés par **517 artistes** (-3%) réunissent **1,8 M de diffusions** (+7%) et **61,6 Mds de contacts** (-1%).

	Répartition des titres diffusés plus de 400 fois par genre											
	Nb titres			Part en titre			Nb artistes			Part en artiste		
	2022	2021	vs 2021	2022	2021	vs 2021	2022	2021	vs 2021	2022	2021	vs 2021
Dance-Electro	423	349	+21,2%	16,1%	14,6%	+1,5 pt	356	309	+15,2%	21,1%	19,6%	+1,5 pt
R&B-Soul	202	152	+32,9%	7,7%	6,4%	+1,3 pt	125	95	+31,6%	7,4%	6,0%	+1,4 pt
Jazz-Blues	15	10	+50,0%	0,6%	0,4%	+0,2 pt	12	7	+71,4%	0,7%	0,4%	+0,3 pt
Latino	102	94	+8,5%	3,9%	3,9%	-0,1 pt	92	84	+9,5%	5,4%	5,3%	+0,1 pt
Musique Classique	3	1	+200,0%	0,1%	0,0%	+0,1 pt	3	1	+200,0%	0,2%	0,1%	+0,1 pt
Musique Contemporaine	3	1	+200,0%	0,1%	0,0%	+0,1 pt	3	1	+200,0%	0,2%	0,1%	+0,1 pt
Musique Trad. Et Monde	68	36	+88,9%	2,6%	1,5%	+1,1 pt	61	30	+103,3%	3,6%	1,9%	+1,7 pt
Rap	233	248	-6,0%	8,9%	10,4%	-1,5 pt	189	202	-6,4%	11,2%	12,8%	-1,6 pt
Reggae	20	16	+25,0%	0,8%	0,7%	+0,1 pt	14	14	+0,0%	0,8%	0,9%	-0,1 pt
Rock-Métal	374	315	+18,7%	14,3%	13,2%	+1,1 pt	192	161	+19,3%	11,4%	10,2%	+1,2 pt
Variété-Pop	1 181	1 165	+1,4%	45,0%	48,8%	-3,8 pt	644	676	-4,7%	38,1%	42,8%	-4,7 pt

	Répartition des titres diffusés plus de 400 fois par genre											
	Nb diffusions			Part en diffusion			Nb contacts (Mds)			Part en contact		
	2022	2021	vs 2021	2022	2021	vs 2021	2022	2021	vs 2021	2022	2021	vs 2021
Dance-Electro	1 081 565	911 876	+18,6%	21,1%	19,6%	+1,5 pt	24,94	23,27	+7,1%	17,1%	16,0%	+1,1 pt
R&B-Soul	387 373	316 357	+22,4%	7,6%	6,8%	+0,8 pt	10,57	10,07	+5,0%	7,2%	6,9%	+0,3 pt
Jazz-Blues	20 538	11 330	+81,3%	0,4%	0,2%	+0,2 pt	0,54	0,51	+6,0%	0,4%	0,4%	+0,0 pt
Latino	214 374	188 074	+14,0%	4,2%	4,0%	+0,1 pt	4,48	4,56	-1,7%	3,1%	3,1%	-0,1 pt
Musique Classique	1 596	507	+214,8%	0,0%	0,0%	+0,0 pt	0,14	0,01	+1851,2%	0,1%	0,0%	+0,1 pt
Musique Contemporaine	2 154	1 453	+48,2%	0,0%	0,0%	+0,0 pt	0,01	0,00	-	0,0%	0,0%	+0,0 pt
Musique Trad. Et Monde	60 115	39 673	+51,5%	1,2%	0,9%	+0,3 pt	1,24	0,85	+45,1%	0,8%	0,6%	+0,3 pt
Rap	364 580	377 480	-3,4%	7,1%	8,1%	-1,0 pt	13,33	13,53	-1,5%	9,1%	9,3%	-0,2 pt
Reggae	22 576	55 934	-59,6%	0,4%	1,2%	-0,8 pt	0,68	1,40	-51,9%	0,5%	1,0%	-0,5 pt
Rock-Métal	630 277	410 043	+53,7%	12,3%	8,8%	+3,5 pt	21,59	15,92	+35,5%	14,8%	10,9%	+3,8 pt
Variété-Pop	2 339 966	2 337 607	+0,1%	45,7%	50,3%	-4,6 pt	68,56	75,49	-9,2%	46,9%	51,8%	-4,9 pt

III-C. Répartition des titres diffusés plus de 400 fois dans l'année sur le panel par genre musical

Avec **45% de parts en titre** (-4pts), **38% de parts en artiste** (-5pts), **46% de parts en diffusion** (-5pts) et **47% de parts en contact** (-5pts), la **Variété-Pop est le genre le plus représenté** dans les titres diffusés plus de 400 fois dans l'année sur les 65 stations.

	Répartition des titres diffusés plus de 400 fois par langue chantée											
	Nb titres			Part en titre			Nb artistes			Part en artiste		
	2022	2021	vs 2021	2022	2021	vs 2021	2022	2021	vs 2021	2022	2021	vs 2021
Francophone	947	914	+3,6%	36,1%	38,3%	-2,2 pt	517	531	-2,6%	30,6%	33,6%	-3,0 pt
International	1 662	1 462	+13,7%	63,3%	61,2%	+2,1 pt	1 159	1 038	+11,7%	68,5%	65,7%	+2,8 pt
Instrumental	15	11	+36,4%	0,6%	0,5%	+0,1 pt	15	11	+36,4%	0,9%	0,7%	+0,2 pt

	Répartition des titres diffusés plus de 400 fois par langue chantée											
	Nb diffusions			Part en diffusion			Nb contacts (Mds)			Part en contact		
	2022	2021	vs 2021	2022	2021	vs 2021	2022	2021	vs 2021	2022	2021	vs 2021
Francophone	1 839 835	1 717 620	+7,1%	35,9%	36,9%	-1,0 pt	61,55	61,99	-0,7%	42,1%	42,6%	-0,4 pt
International	3 271 569	2 922 792	+11,9%	63,8%	62,9%	+1,0 pt	84,17	83,47	+0,8%	57,6%	57,3%	+0,3 pt
Instrumental	13 710	9 922	+38,2%	0,3%	0,2%	+0,1 pt	0,34	0,16	+115,1%	0,2%	0,1%	+0,1 pt

IV-Analyse par tranche horaire

IV-B. Analyse de la diffusion sur la tranche horaire 6h-22h30

La tranche horaire de la journée étant passée de 6h30-22h30 en 2021 à 6h-22h30 en 2022, **les données 2021 et 2022 ne peuvent être comparées**. Le tableau ci-contre présente donc uniquement les résultats 2022.

Avec un **taux de musique de 60,6%**, le **6h-22h30** totalise **78% des titres, 78% des artistes, 64% des diffusions et 95% des contacts** dénombrés sur le panel en 24h-24h.

Nombre de titres, d'artistes, de diffusions, de contacts et taux de musique														
	Titres			Artistes			Diffusions			Contacts			Taux de musique	
	Nb titres	Nb titres	Part en titre	Nb artistes	Nb artistes	Part en artiste	Nb diffusions	Nb diffusions	Part en diffusion	Nb contacts (Mds)	Nb contacts (Mds)	Part en contact		
	24h-24h	6h-22h30		24h-24h	6h-22h30		24h-24h	6h-22h30		24h-24h	6h-22h30	6h-22h30		
Musicales	125 867	100 505	79,9%	48 741	38 333	78,6%	7 008 105	4 477 947	63,9%	179,51	171,84	95,7%	64,7%	
Talk	18 063	11 976	66,3%	7 440	5 136	69,0%	110 741	58 473	52,8%	15,00	13,00	86,6%	11,1%	
Panel	135 136	106 042	78,5%	51 015	39 651	77,7%	7 118 846	4 536 420	63,7%	194,51	184,84	95,0%	60,6%	
Radios musicales	100%	2 360	2 213	93,8%	1 333	1 284	96,3%	120 760	73 111	60,5%	1,13	1,11	98,0%	63,7%
	Activ Radio	2 209	2 131	96,5%	1 470	1 423	96,8%	118 625	71 964	60,7%	0,30	0,30	98,5%	58,7%
	Ado (ex Swigg)	2 186	1 694	77,5%	1 295	1 027	79,3%	127 679	83 836	65,7%	0,42	0,41	97,5%	72,4%
	Africa Radio	2 216	1 805	81,5%	1 337	1 107	82,8%	84 765	46 750	55,2%	0,25	0,20	82,0%	41,5%
	Alouette	2 218	1 796	81,0%	1 446	1 211	83,7%	124 581	82 781	66,4%	2,77	2,66	96,1%	70,0%
	Alta Frecuencia	2 815	2 642	93,9%	1 131	1 072	94,8%	105 712	66 486	62,9%	0,10	0,09	99,0%	64,4%
	Beur FM	1 810	1 534	84,8%	1 040	923	88,8%	60 425	51 488	85,2%	0,29	0,29	98,4%	45,4%
	Champagne FM	795	704	88,6%	546	483	88,5%	120 983	75 736	62,6%	0,81	0,79	97,4%	64,1%
	Chante France	929	880	94,7%	361	349	96,7%	122 156	78 902	64,6%	0,98	0,93	95,3%	75,6%
	Cherie FM	2 033	1 737	85,4%	1 006	867	86,2%	122 093	79 112	64,8%	10,52	10,12	96,2%	75,2%
	Contact FM	1 942	1 638	84,3%	1 274	1 069	83,9%	127 164	79 542	62,6%	1,81	1,74	95,8%	68,2%
	Delta FM	3 452	3 207	92,9%	1 744	1 661	95,2%	113 941	70 339	61,7%	0,56	0,54	97,1%	63,9%
	DKL Dreyeckland	2 738	2 670	97,5%	1 283	1 254	97,7%	107 404	65 361	60,9%	0,64	0,60	94,9%	63,3%
	ECN Mulhouse	4 385	3 735	85,2%	2 733	2 371	86,8%	121 644	78 556	64,6%	0,06	0,06	99,0%	66,6%
	Evasion	1 175	1 117	95,1%	754	722	95,8%	134 591	84 703	62,9%	1,20	1,17	97,2%	69,3%
	FIP	49 459	45 992	93,0%	17 768	16 921	95,2%	137 936	94 142	68,3%	8,04	7,82	97,3%	92,2%
	Flash FM	1 821	1 195	65,6%	1 276	834	65,4%	124 255	77 995	62,8%	0,19	0,19	97,8%	65,1%
	France Bleu	3 323	2 798	84,2%	1 499	1 276	85,1%	66 625	33 583	50,4%	10,58	9,91	93,7%	31,4%
	Frequence Plus	984	926	94,1%	614	594	96,7%	115 359	71 097	61,6%	0,39	0,38	97,5%	63,1%
	Fun Radio	6 123	3 782	61,8%	4 288	2 646	61,7%	111 482	71 090	63,8%	9,50	8,99	94,7%	57,7%
	Generations 88.2	4 724	2 679	56,7%	2 558	1 582	61,8%	121 239	79 938	65,9%	0,86	0,82	95,4%	63,5%
	Hit West	1 895	1 837	96,9%	1 136	1 105	97,3%	131 060	81 931	62,5%	1,37	1,33	97,0%	68,4%
	Jazz Radio	3 456	2 756	79,7%	1 721	1 321	76,8%	116 878	76 673	65,6%	2,01	1,90	94,8%	68,9%
	Kiss FM	2 107	1 191	56,5%	1 536	790	51,4%	130 785	85 303	65,2%	0,51	0,49	95,9%	72,5%
	Latina	2 718	2 290	84,3%	1 844	1 564	84,8%	120 674	78 402	65,0%	1,62	1,58	97,3%	67,5%
	Lor FM	1 748	1 667	95,4%	1 028	993	96,6%	123 291	76 448	62,0%	0,43	0,41	95,2%	63,9%
	M Radio	1 102	1 058	96,0%	407	392	96,3%	127 259	81 801	64,3%	3,84	3,68	95,9%	76,3%
	Magnum Ia Radio	2 161	2 016	93,3%	1 204	1 139	94,6%	126 442	77 381	61,2%	0,62	0,60	97,7%	64,8%
	Maritima	1 804	1 745	96,7%	1 203	1 180	98,1%	119 073	71 056	59,7%	0,41	0,37	89,9%	59,7%
	Metropolis	3 182	2 818	88,6%	1 988	1 804	90,7%	124 682	79 504	63,8%	0,67	0,64	95,7%	67,5%
	Mistral FM	1 311	1 160	88,5%	908	816	89,9%	126 212	79 240	62,8%	0,21	0,21	99,7%	66,3%
	Mouv'	5 481	4 603	84,0%	3 126	2 688	86,0%	122 390	78 707	64,3%	1,84	1,74	94,7%	64,9%
	Nostalgie	3 014	2 430	80,6%	1 110	949	85,5%	117 145	76 689	65,5%	21,54	20,63	95,8%	75,5%
	NRJ	4 818	1 131	23,5%	3 615	794	22,0%	107 896	71 343	66,1%	23,39	22,45	96,0%	54,8%
	Oceane	2 521	2 424	96,2%	1 173	1 145	97,6%	74 901	46 680	62,3%	0,26	0,26	98,1%	44,4%
	Oui FM	2 528	2 203	87,1%	937	871	93,0%	121 858	79 606	65,3%	2,99	2,88	96,5%	75,0%
	Radio 6	1 525	1 444	94,7%	951	911	95,8%	130 029	79 713	61,3%	0,71	0,66	93,0%	66,7%
	Radio Bonheur	8 173	6 288	76,9%	1 607	1 330	82,8%	104 629	68 703	65,7%	0,72	0,68	95,3%	60,5%
	Radio Espace	2 780	1 952	70,2%	1 825	1 266	69,4%	128 765	83 527	64,9%	0,08	0,08	97,6%	69,7%
	Radio FG	9 509	3 433	36,1%	6 796	2 606	38,3%	100 615	79 069	78,6%	1,27	1,24	97,6%	60,1%
	Radio Isa	859	841	97,9%	538	531	98,7%	131 785	85 040	64,5%	0,55	0,51	92,4%	66,8%
	Radio Neo	1 008	838	83,1%	687	587	85,4%	119 401	82 312	68,9%	0,02	0,02	100,0%	74,3%
	Radio Nova	9 418	7 081	75,2%	5 858	4 503	76,9%	112 515	75 026	66,7%	2,03	1,96	96,2%	65,7%
	Radio Scoop	2 803	2 211	78,9%	1 884	1 501	79,7%	113 451	69 336	61,1%	1,48	1,42	95,8%	54,3%
	Radio Star Medit.	933	910	97,5%	660	656	99,4%	132 960	82 173	61,8%	0,31	0,30	98,4%	65,9%
	RFM	3 458	2 710	78,4%	1 616	1 339	82,9%	117 636	75 724	64,4%	12,28	11,80	96,1%	73,8%
	RTL2	5 351	3 894	72,8%	2 013	1 556	77,3%	123 018	78 955	64,2%	13,77	13,28	96,4%	72,1%
RTS	5 050	3 597	71,2%	3 887	2 806	72,2%	111 102	70 157	63,1%	0,24	0,23	98,8%	60,9%	
Skyrock	1 914	1 628	85,1%	1 089	946	86,9%	105 459	69 837	66,2%	15,90	14,98	94,2%	58,1%	
Sweet FM	2 181	1 980	90,8%	1 360	1 269	93,3%	117 600	72 655	61,8%	1,15	1,11	96,5%	64,9%	
Tendance Ouest	2 341	2 139	91,4%	1 268	1 167	92,0%	121 924	74 542	61,1%	1,31	1,27	97,4%	61,6%	
Top Music	1 401	1 162	82,9%	877	745	84,9%	124 251	76 910	61,9%	1,19	1,16	97,3%	59,0%	
Totem	3 455	3 066	88,7%	1 723	1 467	85,1%	103 638	62 309	60,1%	0,69	0,66	96,0%	57,6%	
Toulouse FM	3 348	2 704	80,8%	2 137	1 725	80,7%	124 371	78 328	63,0%	0,41	0,40	99,1%	65,7%	
Tropiques FM	2 264	1 983	87,6%	1 383	1 223	88,4%	108 661	68 665	63,2%	1,06	0,98	92,0%	61,3%	
TSF Jazz	6 724	5 767	85,8%	2 414	2 135	88,4%	99 090	64 575	65,2%	1,48	1,38	92,9%	67,2%	
Vibration	1 225	1 070	87,3%	827	748	90,4%	127 758	84 249	65,9%	1,23	1,20	97,3%	71,0%	
Virgin Radio	2 787	1 993	71,5%	1 707	1 211	70,9%	113 661	74 219	65,3%	7,02	6,80	96,9%	62,3%	
Voltage FM	1 164	1 042	89,5%	809	738	91,2%	131 714	84 082	63,8%	0,88	0,79	90,1%	70,9%	
Wit FM	1 128	984	87,2%	753	669	88,8%	124 107	80 565	64,9%	0,64	0,62	96,9%	67,8%	
Europe 1	4 160	3 638	87,5%	2 140	1 917	89,6%	9 392	6 486	69,1%	0,85	0,70	81,9%	5,9%	
France Inter	10 010	6 889	68,8%	4 806	3 409	70,9%	25 135	13 036	51,9%	7,02	6,30	89,8%	11,2%	
Rire & Chansons	1 043	929	89,1%	432	392	90,7%	46 176	29 764	64,5%	1,84	1,70	92,5%	30,0%	
RTL	5 863	2 724	46,5%	2 336	1 134	48,5%	17 668	6 867	38,9%	5,20	4,25	81,7%	6,2%	
Sud Radio	1 040	803	77,2%	612	509	83,2%	12 370	2 320	18,8%	0,09	0,05	53,2%	2,1%	

IV-D. Analyse de la diffusion francophone sur la tranche horaire 6h-22h30

Le 6h-22h30 rassemble **18% de titres, 12% d'artistes, 36% de diffusions** et **39% de contacts francophones**.








Nombre de titres, d'artistes, de diffusions, de contacts et taux de musique francophones													
	Titres			Artistes			Diffusions			Contacts			
	Nb titres	Nb titres	Part en titre	Nb artistes	Nb artistes	Part en artiste	Nb diffusions	Nb diffusions	Part en diffusion	Nb contacts (Mds)	Nb contacts (Mds)	Part en contact	
	2022	2022	2022	2022	2022	2022	2022	2022	2022	2022	2022	2022	
	24h-24h	6h-22h30		24h-24h	6h-22h30		24h-24h	6h-22h30		24h-24h	6h-22h30		
Musicales	19 261	16 948	16,9%	4 967	4 649	12,1%	2 329 152	1 608 538	35,9%	69,44	67,34	39,2%	
Talk	4 556	3 897	32,5%	1 307	1 135	22,1%	31 818	16 840	28,8%	5,96	5,37	41,3%	
Panel	21 196	18 579	17,5%	5 155	4 829	12,2%	2 360 970	1 625 378	35,8%	75,40	72,71	39,3%	
Radio	100%	681	661	29,9%	322	318	24,8%	41 543	26 595	36,4%	0,45	0,44	39,7%
	Activ Radio	498	480	22,5%	258	248	17,4%	36 370	22 781	31,7%	0,10	0,10	33,4%
	Ado (ex Swigg)	717	606	35,8%	407	364	35,4%	49 240	33 783	40,3%	0,16	0,15	37,0%
	Africa Radio	759	570	31,6%	429	344	31,1%	34 380	18 589	39,8%	0,10	0,08	39,7%
	Alouette	347	336	18,7%	193	192	15,9%	38 543	28 755	34,7%	0,93	0,90	34,0%
	Alfa Freqenza	586	574	21,7%	266	263	24,5%	30 843	18 950	28,5%	0,03	0,03	29,1%
	Beur FM	364	329	21,4%	245	223	24,2%	17 824	15 922	30,9%	0,09	0,09	31,9%
	Champagne FM	191	174	24,7%	123	111	23,0%	42 872	26 884	35,5%	0,28	0,28	35,1%
	Chante France	898	852	46,8%	338	329	94,3%	121 036	78 216	99,1%	0,97	0,92	99,2%
	Cherie FM	593	556	32,0%	223	216	24,9%	45 700	32 072	40,5%	3,64	3,51	34,7%
	Contact FM	339	316	19,3%	190	181	16,9%	42 243	26 490	33,3%	0,62	0,59	34,2%
	Delta FM	1 074	1 038	32,4%	436	422	25,4%	43 117	28 137	40,0%	0,24	0,23	43,1%
	DKL Dreyeckland	1 057	1 044	39,1%	379	378	30,1%	53 878	33 340	51,0%	0,33	0,31	52,0%
	ECN Mulhouse	571	500	13,4%	354	319	13,5%	22 446	14 435	18,4%	0,01	0,01	19,3%
	Evasion	219	214	19,2%	125	121	16,8%	37 105	25 268	29,8%	0,34	0,33	28,5%
	FIP	4 270	4 005	8,7%	1 144	1 104	6,5%	13 479	9 043	9,6%	0,77	0,75	9,6%
	Flash FM	296	257	21,5%	196	172	20,6%	45 655	28 057	36,0%	0,07	0,07	36,8%
	France Bleu	1 408	1 366	48,8%	509	497	38,9%	33 004	21 794	64,9%	6,33	6,11	61,6%
	Frequence Plus	202	202	21,8%	118	113	19,0%	32 231	26 084	36,7%	0,14	0,14	35,6%
	Fun Radio	334	318	8,4%	222	215	8,1%	9 348	9 262	13,0%	0,96	0,96	10,7%
	Generations 88.2	1 547	1 231	45,9%	771	644	40,7%	70 660	52 094	65,2%	0,55	0,53	64,6%
	Hit West	442	439	23,9%	239	237	21,4%	42 900	29 471	36,0%	0,50	0,49	36,7%
	Jazz Radio	18	13	0,5%	16	10	0,8%	726	441	0,6%	0,01	0,01	0,6%
	Kiss FM	228	222	18,6%	130	128	16,2%	32 539	22 994	27,0%	0,14	0,13	27,6%
	Latina	165	145	6,3%	109	102	6,5%	9 573	6 148	7,8%	0,13	0,12	7,8%
	Lor FM	804	778	46,7%	399	391	39,4%	54 371	36 570	47,8%	0,21	0,21	50,2%
	M Radio	1 054	1 016	96,0%	375	364	92,9%	125 147	80 683	98,6%	3,78	3,63	98,7%
	Magnum la Radio	418	389	19,3%	229	215	18,9%	31 467	19 182	24,8%	0,18	0,18	29,1%
	Maritima	386	376	21,5%	233	230	19,5%	34 571	25 207	35,5%	0,14	0,14	36,8%
	Metropolis	290	279	9,9%	171	162	9,0%	30 930	24 228	30,5%	0,19	0,18	28,2%
	Mistral FM	157	150	12,9%	90	87	10,7%	14 267	9 190	11,6%	0,02	0,02	11,4%
	Mouv'	1 703	1 549	33,7%	872	803	29,9%	57 714	37 707	47,9%	0,89	0,84	48,5%
	Nostalgie	752	653	26,9%	220	200	21,1%	48 826	41 788	54,5%	11,33	11,18	54,2%
	NRJ	284	237	21,0%	164	133	16,8%	34 348	26 244	36,8%	8,58	8,36	37,2%
	Océane	701	691	28,5%	286	284	24,8%	30 674	19 535	41,8%	0,11	0,11	42,1%
	Oui FM	125	121	5,5%	47	45	5,2%	7 859	5 147	6,5%	0,19	0,19	6,5%
	Radio 6	322	317	22,0%	166	165	18,1%	42 145	26 610	33,4%	0,23	0,21	32,4%
	Radio Bonheur	5 933	4 650	74,0%	900	767	57,7%	86 354	56 963	82,9%	0,59	0,56	82,0%
	Radio Espace	241	197	10,1%	150	109	8,6%	20 464	15 117	18,1%	0,02	0,02	20,6%
	Radio FG	298	259	7,5%	212	186	7,1%	15 787	15 617	19,8%	0,24	0,24	19,6%
	Radio Isa	168	165	19,6%	104	103	19,4%	36 714	29 292	34,4%	0,15	0,14	27,2%
	Radio Neo	454	423	50,5%	294	285	48,6%	67 260	47 432	57,6%	0,01	0,01	58,2%
	Radio Nova	766	659	9,3%	448	395	8,8%	11 482	9 674	12,9%	0,24	0,24	12,0%
	Radio Scoop	582	511	23,1%	330	297	19,8%	37 555	25 167	36,3%	0,55	0,53	37,5%
	Radio Star Medit.	229	229	25,2%	157	154	23,5%	25 915	19 871	24,2%	0,05	0,05	15,4%
	RFM	715	677	25,0%	301	286	21,4%	40 185	30 527	40,3%	5,11	5,01	42,5%
	RTL2	997	953	24,5%	299	294	18,9%	40 839	29 506	37,4%	4,48	4,36	32,8%
RTS	549	544	15,1%	376	374	13,3%	37 088	26 446	37,7%	0,09	0,09	39,6%	
Skyrock	975	804	49,4%	480	400	42,3%	58 405	40 378	57,8%	9,02	8,54	57,0%	
Sweet FM	509	427	21,6%	306	265	20,9%	41 949	25 212	34,7%	0,43	0,41	37,2%	
Tendance Ouest	662	641	30,0%	315	310	26,6%	46 523	29 029	38,9%	0,51	0,50	39,1%	
Top Music	325	323	27,8%	212	212	28,5%	28 692	27 197	35,4%	0,31	0,31	26,6%	
Totem	854	831	27,1%	347	338	23,0%	38 803	25 220	40,5%	0,29	0,28	42,4%	
Toulouse FM	595	578	21,4%	329	323	18,7%	40 290	27 989	35,7%	0,15	0,15	36,3%	
Tropiques FM	1 097	982	49,5%	526	478	39,1%	47 485	30 159	43,9%	0,47	0,43	44,4%	
TSF Jazz	71	63	1,1%	38	34	1,6%	1 000	764	1,2%	0,02	0,02	1,2%	
Vibration	270	253	23,6%	168	164	21,9%	42 067	30 263	35,9%	0,42	0,41	34,0%	
Virgin Radio	405	394	19,8%	217	205	16,9%	27 592	23 160	31,2%	2,06	2,04	29,9%	
Voltage FM	250	246	23,6%	164	164	22,2%	40 011	28 632	34,1%	0,28	0,26	32,8%	
Wit FM	205	200	20,3%	128	127	19,0%	37 118	27 227	33,8%	0,21	0,20	32,3%	
Talks	Europe 1	1 657	1 449	39,8%	661	601	31,4%	4 520	2 955	45,6%	0,43	0,35	50,3%
	France Inter	2 405	1 996	29,0%	807	675	19,8%	8 592	4 860	37,3%	2,70	2,45	38,9%
	Rire & Chansons	103	94	10,1%	40	40	10,2%	5 228	4 166	14,0%	0,25	0,24	14,3%
	RTL	1 426	1 216	44,6%	423	369	32,5%	6 434	3 561	51,9%	2,53	2,30	54,1%
	Sud Radio	458	383	47,7%	234	209	41,1%	7 044	1 298	55,9%	0,05	0,03	54,1%

V. Top 3 des titres les plus diffusés par station

V-A. Top 3 des titres les plus diffusés sur les stations musicales

As It Was d'Harry Styles est le **titre le plus classé dans les tops 3**. Il se retrouve dans **20 tops**, stations musicales et « talk » confondues, suivi de **Bam Bam** de Camila Cabello et Ed Sheeran et **Amour Toujours** de Clara Luciani présents dans respectivement 12 et 8 tops.

Station	Rang	Titre - Artiste	Label	Langue	Diffusions	Contacts
	1	Bam Bam - Camila Cabello, Ed Sheeran	Epic records	Variété-Pop	1 276	12 720 300
	2	As It Was - Harry Styles	Erskine records	Variété-Pop	1 188	12 808 800
	3	La Fama - Rosalía, The Weeknd	Columbia records division sony music entert	Latino	1 097	10 000 600
	1	Tout Savoir - Adé	Vf musiques - tôt ou tard / tommy nachos	Variété-Pop	968	3 066 900
	2	La Fama - Rosalía, The Weeknd	Columbia records division sony music entert	Latino	800	2 486 700
	3	Ce Soir - Amir	Parlophone	Variété-Pop	779	2 362 100
	1	Vvs - Ninho	Mal luné music	Rap	1 906	6 741 100
	2	Tout Va Bien - Alonzo, Ninho, Naps	Only pro / 2054 records	Rap	1 883	6 702 100
	3	Calm Down - Rema	Mavin global holdings ltd/jonzing world	Groove-R&B	1 789	6 218 900
	1	C'Est Dosé - Serge Beynaud	Star factory music	Musique Trad. et Monde	926	2 994 200
	2	Ambassadeur (Animateur : Brigade) - Dadju	Amaterasu prod	Groove-R&B	882	3 052 900
	3	Dibango Dibanga - Bello Falcao	Sony music entertainment côte d'ivoire	Musique Trad. et Monde	785	2 467 200
	1	As It Was - Harry Styles	Erskine records	Variété-Pop	1 249	33 091 000
	2	Bam Bam - Camila Cabello, Ed Sheeran	Epic records	Variété-Pop	1 211	32 053 000
	3	Abcdefu - Gayle	Atlantic recording corporation	Variété-Pop	1 209	31 031 000
	1	L'Acula - I Voci Di A Gravona	Ricordu	Musique Trad. et Monde	420	388 500
	2	Dio Vi Salvi Regina - Les Voix De L'Émotion	Ricordu	Musique Trad. et Monde	257	2 900
	3	Khan - Chjami Aghjalesi	Chjami aghjalesi	Musique Trad. et Monde	182	237 500
	1	Samira Meskina - Souad Massi	Universal music division capitol music france	Variété-Pop	1 360	912 000
	2	Suavemente - Soaking	Affranchis music / hyper focal	Rap	1 009	5 554 200
	3	Best Life - Naps, Gims	Ok many industry / 13ème art industry / all po	Rap	838	4 595 300
	1	Hurricane - Ofenbach, Ella Henderson	Ofenbach music	Dance-Electro	2 018	15 588 700
	2	Ghost Town - Benson Boone	Night street records / warner records	Dance-Electro	1 831	14 006 700
	3	Hold My Hand - Lady Gaga	Interscope records	Variété-Pop	1 632	12 598 500
	1	La Recette - Slimane	Noé music	Variété-Pop	953	9 185 600
	2	Ps : Je T'Aime - Christophe Willem	Sony music entertainment	Dance-Electro	951	9 011 100
	3	La Fille Du Sud - Vianney	Tôt ou tard	Variété-Pop	834	7 902 200
	1	Rétine - Amir	Warner music group	Variété-Pop	1 350	128 386 000
	2	La Fille Du Sud - Vianney	Tôt ou tard	Variété-Pop	940	84 822 000
	3	Ps : Je T'Aime - Christophe Willem	Sony music entertainment	Dance-Electro	892	85 568 000
	1	Rétine - Amir	Warner music group	Variété-Pop	1 667	28 383 600
	2	Outéfé - KeenV	Warner music france	Variété-Pop	1 456	22 661 800
	3	Hold My Hand - Lady Gaga	Interscope records	Variété-Pop	1 436	22 447 900
	1	Amour Toujours - Clara Luciani	Romance musique	Rock-Métal	747	4 533 000
	2	As It Was - Harry Styles	Erskine records	Variété-Pop	737	4 682 200
	3	Bam Bam - Camila Cabello, Ed Sheeran	Epic records	Variété-Pop	726	4 396 700
	1	Tu T'En Iras - La Zarra	Universal music group	Variété-Pop	427	2 373 800
	2	Le Dernier Jour Du Disco - Juliette Armanet	Romance musique	Variété-Pop	393	2 350 200
	3	Amour Toujours - Clara Luciani	Romance musique	Rock-Métal	379	2 390 600
	1	Bam Bam - Camila Cabello, Ed Sheeran	Epic records	Variété-Pop	684	426 700
	2	Coups De Vieux - Bigflo & Oli, Julien Doré	Golden child / polydor france	Rap	585	370 200
	3	Trompeta - Willy William	Helix records	Dance-Electro	580	337 100
	1	Hold My Hand - Lady Gaga	Interscope records	Variété-Pop	1 957	19 883 000
	2	As It Was - Harry Styles	Erskine records	Variété-Pop	1 809	18 275 700
	3	My Universe - Coldplay, Bts	Warner music group	Rock-Métal	1 769	18 398 400
	1	Oh Yeah - Laurent Bardainne, Tigre D'Eau Douce	Heavenly sweetness	Jazz-Blues	64	3 728 000
	2	Let It! - Alysha Joy	First word records	Groove-R&B	37	2 055 000
	3	Jou En Nou Rivé - Laurent Bardainne, Tigre D'Eau Douce, Celia W	Heavenly sweetness	Jazz-Blues	32	1 745 000
	1	Infinity - Jaymes Young	Please rewind / atlantic recordings	Dance-Electro	1 371	2 395 600
	2	As It Was - Harry Styles	Erskine records	Variété-Pop	1 351	2 470 000
	3	Bam Bam - Camila Cabello, Ed Sheeran	Epic records	Variété-Pop	1 279	2 286 700
	1	Un Jour Je Marierai Un Ange - Pierre De Maere	Wagram music / cinq 7	Variété-Pop	345	71 696 000
	2	La Recette - Slimane	Noé music	Variété-Pop	344	83 099 000
	3	Ce Soir - Amir	Parlophone	Variété-Pop	340	78 782 000
	1	Infinity - Jaymes Young	Please rewind / atlantic recordings	Dance-Electro	1 652	6 066 900
	2	Wrecked - Imagine Dragons	Kidinakorner / interscope records	Rock-Métal	1 641	6 045 500
	3	As It Was - Harry Styles	Erskine records	Variété-Pop	1 397	5 223 400
	1	In The Dark - Purple Disco Machine, Sophie And The Giants	Universal music group	Dance-Electro	1 383	138 562 000
	2	Clap Your Hands - Kungs	Val production / island def jam	Dance-Electro	1 175	121 408 000
	3	Trompeta - Willy William	Helix records	Dance-Electro	1 080	108 998 000
	1	Vvs - Ninho	Mal luné music	Rap	2 099	17 229 200
	2	Doudou - Koba Lad, Naps	Universal music division capitol music france	Rap	2 088	17 333 600
	3	Emiliana - Ckay	Warner music group	Groove-R&B	1 859	15 724 300
	1	As It Was - Harry Styles	Erskine records	Variété-Pop	1 797	20 729 000
	2	Abcdefu - Gayle	Atlantic recording corporation	Variété-Pop	1 599	17 731 600
	3	Bam Bam - Camila Cabello, Ed Sheeran	Epic records	Variété-Pop	1 494	17 842 100
	1	This Foolish Heart Could Love You - Melody Gardot, Philippe Pow	Decca records	Jazz-Blues	359	7 766 100
	2	Something'S Going On - Kokoroko	Brownswood recordings	Jazz-Blues	308	6 382 800
	3	It'S A Mistake - Madeleine Peyroux	War toys	Jazz-Blues	296	5 873 500
	1	As It Was - Harry Styles	Erskine records	Variété-Pop	1 429	6 300 400
	2	In The Dark - Purple Disco Machine, Sophie And The Giants	Universal music group	Dance-Electro	1 243	5 192 200
	3	Ghost Town - Benson Boone	Night street records / warner records	Dance-Electro	1 217	5 195 800
	1	Bachata Blues - Yera	Sullivan music llc	Latino	1 713	24 973 300
	2	Bam Bam - Camila Cabello, Ed Sheeran	Epic records	Variété-Pop	1 603	23 322 100
	3	Envolver - Anitta	Warner music latina	Latino	1 473	21 726 200

Station	Rang	Titre - Artiste	Label	Langue	Diffusions	Contacts
	1	L'Enfer - Stromae	Mosaert label	Dance-Electro	1 267	5 422 000
	2	Amour Toujours - Clara Luciani	Romance musique	Rock-Métal	1 244	5 155 500
	3	La Recette - Slimane	Noé music	Variété-Pop	1 119	4 721 200
	1	Ps : Je T'aime - Christophe Willem	Sony music entertainment	Dance-Electro	1 299	43 809 000
	2	Amour Toujours - Clara Luciani	Romance musique	Rock-Métal	1 103	37 961 000
	3	Ce Soir - Amir	Parlophone	Variété-Pop	1 045	35 143 000
	1	Sacrifice - The Weeknd	The weeknd xo, inc.	Groove-R&B	1 200	7 621 000
	2	In The Dark - Purple Disco Machine, Sophie And The Giants	Universal music group	Dance-Electro	1 072	6 280 600
	3	Ce Soir - Amir	Parlophone	Variété-Pop	942	7 260 900
	1	Ce Soir - Amir	Parlophone	Variété-Pop	905	4 048 000
	2	Bam Bam - Camila Cabello, Ed Sheeran	Epic records	Variété-Pop	893	3 445 800
	3	Emiliana - Ckay	Warner music group	Groove-R&B	890	3 421 900
	1	Amour Toujours - Clara Luciani	Romance musique	Rock-Métal	1 116	6 962 400
	2	As It Was - Harry Styles	Erskine records	Variété-Pop	963	5 902 300
	3	Libre - Angèle	Angèle vl records	Variété-Pop	963	5 937 000
	1	Ojos Rojos - Nicky Jam	Sony music entertainment us latin llc	Latino	2 009	3 671 100
	2	Mamiii - Becky G, Karol G	Kemosabe records / rca records	Latino	1 952	3 577 400
	3	Bam Bam - Camila Cabello, Ed Sheeran	Epic records	Variété-Pop	1 761	3 499 500
	1	First Class - Jack Harlow	Generation now / atlantic records	Rap	970	15 630 000
	2	Toko Toko - Dadju, Ronisia	Amaterasu prod	Groove-R&B	881	15 089 000
	3	Tout Va Bien - Alonzo, Ninho, Naps	Only pro / 2054 records	Rap	857	13 896 000
	1	Garde Tes Nerfs - Eddy Mitchell	Universal music france	Jazz-Blues	482	107 568 000
	2	Mademoiselle - Julien Clerc	Si on chantait	Variété-Pop	421	93 667 000
	3	Toi Et Moi - Bernard Lavilliers	Barclay	Variété-Pop	381	84 459 000
	1	As It Was - Harry Styles	Erskine records	Variété-Pop	1 267	315 394 000
	2	I'M Good (Blue) - David Guetta, Bebe Rexha	Warner music uk	Dance-Electro	1 233	306 729 000
	3	Don'T You Worry - Black Eyed Peas, Shakira, David Guetta	Polydor	Dance-Electro	1 227	314 361 000
	1	C'Était Mieux Après - Calogero	Barclay	Rock-Métal	508	1 977 400
	2	As It Was - Harry Styles	Erskine records	Variété-Pop	505	1 932 300
	3	Tout Savoir - Adé	Vf musiques - tôt ou tard / tommy nachos	Variété-Pop	504	1 786 000
	1	Black Summer - Red Hot Chili Peppers	Warner records	Rock-Métal	1 529	48 220 600
	2	Rushing Water - Sting	A&m records	Variété-Pop	1 444	41 147 100
	3	The Hardest Cut - Spoon	Matador records	Rock-Métal	1 047	26 082 400
	1	Infinity - Jaymes Young	Please rewind / atlantic recordings	Dance-Electro	814	5 007 700
	2	Libre - Angèle	Angèle vl records	Variété-Pop	801	4 980 800
	3	In The Dark - Purple Disco Machine, Sophie And The Giants	Universal music group	Dance-Electro	799	5 007 200
	1	Dolannes Melodie - Richard Clayderman	Magenta discos	usique Classiqu	433	7 354 500
	2	Valse N°2 - Roger Sy	(vide)	Variété-Pop	182	3 042 600
	3	Allez, Place Aux Artistes - Aurélien Liennel	Tannmusic	que Trad. et Ma	180	1 251 400
	1	In The Dark - Purple Disco Machine, Sophie And The Giants	Universal music group	Dance-Electro	1 694	1 228 700
	2	Clap Your Hands - Kungs	Val production / island def jam	Dance-Electro	1 518	1 061 400
	3	Amour Toujours - Clara Luciani	Romance musique	Rock-Métal	1 372	1 000 000
	1	In The Dark - Purple Disco Machine, Sophie And The Giants	Universal music group	Dance-Electro	635	10 910 200
	2	Go On - Stéphane Pompougnac	Spp	Variété-Pop	631	10 666 800
	3	Watch The Sky - Nod	Zerodeep	Dance-Electro	601	8 346 600
	1	As It Was - Harry Styles	Erskine records	Variété-Pop	1 683	7 785 900
	2	Visiting Hours - Ed Sheeran	Warner music group	Groove-R&B	1 534	7 124 200
	3	Hurtless - Dean Lewis	Island records australia	Variété-Pop	1 518	6 797 700
	1	Monday - Deluxe	Deluxe	Variété-Pop	689	125 700
	2	Let You Speak - Myd	Ed banger records under exclusive licence f	Dance-Electro	688	127 400
	3	Prophéties - Nerlov	Ogust music	Rock-Métal	686	124 000
	1	Dodinin - Leyla Mccalla	Anti records	que Trad. et Ma	368	10 367 000
	2	One And Only - Gabriels	Atlas artists	Groove-R&B	353	8 792 000
	3	It Will Come In Time - Benny Sings	Stones throw records	Variété-Pop	339	8 566 000
	1	Sacrifice - The Weeknd	The weeknd xo, inc.	Groove-R&B	1 365	22 145 800
	2	Bam Bam - Camila Cabello, Ed Sheeran	Epic records	Variété-Pop	1 198	19 337 000
	3	Clap Your Hands - Kungs	Val production / island def jam	Dance-Electro	1 148	18 222 600
	1	Mamiii - Becky G, Karol G	Kemosabe records / rca records	Latino	1 932	5 154 200
	2	Ghost Town - Benson Boone	Night street records / warner records	Dance-Electro	1 906	5 063 400
	3	La Fama - Rosalía, The Weeknd	Columbia records division sony music enterc	Latino	1 828	4 913 000
	1	Beautiful James - Placebo	Universal music division virgin records (s&d)	Rock-Métal	937	121 228 000
	2	Tu T'En Iras - La Zarra	Universal music group	Variété-Pop	756	96 955 000
	3	Hold My Hand - Lady Gaga	Interscope records	Variété-Pop	741	98 321 000
	1	Beautiful James - Placebo	Universal music division virgin records (s&d)	Rock-Métal	1 067	147 016 000
	2	Black Summer - Red Hot Chili Peppers	Warner records	Rock-Métal	1 039	141 234 000
	3	Mon Epoque - Kyo	Sony music entertainment	Rock-Métal	834	102 786 000
	1	As It Was - Harry Styles	Erskine records	Variété-Pop	889	2 442 400
	2	Bam Bam - Camila Cabello, Ed Sheeran	Epic records	Variété-Pop	829	2 299 400
	3	Ce Soir - Amir	Parlophone	Variété-Pop	827	2 497 500
	1	Emiliana - Ckay	Warner music group	Groove-R&B	2 166	344 349 000
	2	Calm Down - Rema	Mavin global holdings ltd/jonzing world	Groove-R&B	2 117	338 242 000
	3	Suavemente - Soolking	Affranchis music / hyper focal	Rap	1 994	332 417 000
	1	Ghost Town - Benson Boone	Night street records / warner records	Dance-Electro	1 445	18 603 300
	2	Et Bam - Mentissa	tôt ou tard / vf musiques	Groove-R&B	1 317	17 134 300
	3	As It Was - Harry Styles	Erskine records	Variété-Pop	1 191	15 238 200

Station	Rang	Titre - Artiste	Label	Langue	Diffusions	Contacts
	1	Hold My Hand - Lady Gaga	Interscope records	Variété-Pop	1 573	20 031 400
	2	Tout Savoir - Adé	Vf musiques - tôt ou tard / tommy nachos	Variété-Pop	1 424	18 326 100
	3	Abcdefu - Gayle	Atlantic recording corporation	Variété-Pop	1 340	16 895 400
	1	Infinity - Jaymes Young	Please rewind / atlantic recordings	Dance-Electro	1 588	17 537 600
	2	As It Was - Harry Styles	Erskine records	Variété-Pop	1 566	17 715 000
	3	Ghost Town - Benson Boone	Night street records / warner records	Dance-Electro	1 475	16 120 700
	1	Amour Toujours - Clara Luciani	Romance musique	Rock-Métal	774	6 364 300
	2	Black Summer - Red Hot Chili Peppers	Warner records	Rock-Métal	637	3 739 300
	3	C'Était Mieux Après - Calogero	Barclay	Rock-Métal	621	4 320 200
	1	Clap Your Hands - Kungs	Val production / island def jam	Dance-Electro	1 038	3 765 400
	2	Bam Bam - Camila Cabello, Ed Sheeran	Epic records	Variété-Pop	984	3 778 100
	3	As It Was - Harry Styles	Erskine records	Variété-Pop	902	3 526 200
	1	Tout Doucement - Mik L	Wumb label	Rap	1 550	16 266 000
	2	Calm Down - Rema	Mavin global holdings ltd/jonzing world	Groove-R&B	1 237	12 853 800
	3	Whine It - Limitless, Eshconinco, Its Natascha	Bashall records	Reggae	955	10 992 600
	1	Moon Love - Scott Hamilton, Jan Lundgren, Hans Backenroth	Stunt records	Jazz-Blues	435	7 064 000
	2	El Jonito - Laurent Coulondre, Martin Wangermée, Alexis Bour	New world production	Jazz-Blues	420	6 567 000
	3	Finger Buster - Emmet Cohen	Mack avenue records ll, llc	Jazz-Blues	329	5 141 000
	1	La Recette - Slimane	Noé music	Variété-Pop	1 402	15 403 700
	2	Hold My Hand - Lady Gaga	Interscope records	Variété-Pop	1 227	13 256 700
	3	Calm Down - Rema	Mavin global holdings ltd/jonzing world	Groove-R&B	1 211	13 177 600
	1	Beautiful James - Placebo	Universal music division virgin records (s&d)	Rock-Métal	1 456	110 022 000
	2	In The Dark - Purple Disco Machine, Sophie And The Giants	Universal music group	Dance-Electro	1 294	92 736 000
	3	As It Was - Harry Styles	Erskine records	Variété-Pop	1 281	94 797 000
	1	Calm Down - Rema	Mavin global holdings ltd/jonzing world	Groove-R&B	1 430	10 448 100
	2	As It Was - Harry Styles	Erskine records	Variété-Pop	1 398	10 342 000
	3	La Recette - Slimane	Noé music	Variété-Pop	1 386	10 340 000
	1	As It Was - Harry Styles	Erskine records	Variété-Pop	1 465	9 090 100
	2	Abcdefu - Gayle	Atlantic recording corporation	Variété-Pop	1 262	7 720 700
	3	Ce Soir - Amir	Parlophone	Variété-Pop	1 126	7 185 200

V-B. Top 3 des titres les plus diffusés sur les stations « talk »

Station	Rang	Titre - Artiste	Label	Langue	Diffusions	Contacts
	1	Amour Toujours - Clara Luciani	Romance musique	Rock-Métal	44	5 435 000
	2	As It Was - Harry Styles	Erskine records	Variété-Pop	38	4 607 000
	3	Rends L'Amour ! - Benjamin Biolay	Romance musique	Rock-Métal	33	3 804 000
	1	De L'Instinct - Fishbach	A+so	Rock-Métal	62	19 203 000
	2	Solitaire - Donna Blue	Snowstar records	Rock-Métal	61	25 532 000
	3	Vertigo Feat. Sebastian - Juliette Armanet, Sebastian	Romance musique	Variété-Pop	51	17 270 000
	1	In The Army Now - Status Quo	Mercury records limited	Rock-Métal	269	11 133 000
	2	Beds Are Burning - Midnight Oil	Midnight oil ents psyld	Rock-Métal	266	11 315 000
	3	Born In The U.S.A. - Bruce Springsteen	Bruce springsteen	Rock-Métal	239	10 028 000
	1	Tout Savoir - Adé	Vf musiques - tôt ou tard / tommy nachos	Variété-Pop	127	45 973 000
	2	Ps : Je T'Aime - Christophe Willem	Sony music entertainment	Dance-Electro	119	46 462 000
	3	Mal Barré - Marie-Flore	Label 6&7	Variété-Pop	109	40 846 000
	1	Ps : Je T'Aime - Christophe Willem	Sony music entertainment	Dance-Electro	154	1 001 300
	2	Laisse-Toi Tranquille - Malo'	In&out	Variété-Pop	140	924 500
	3	Grandir - Lunis	Home	Dance-Electro	139	1 026 900



**Centre national
de la musique**